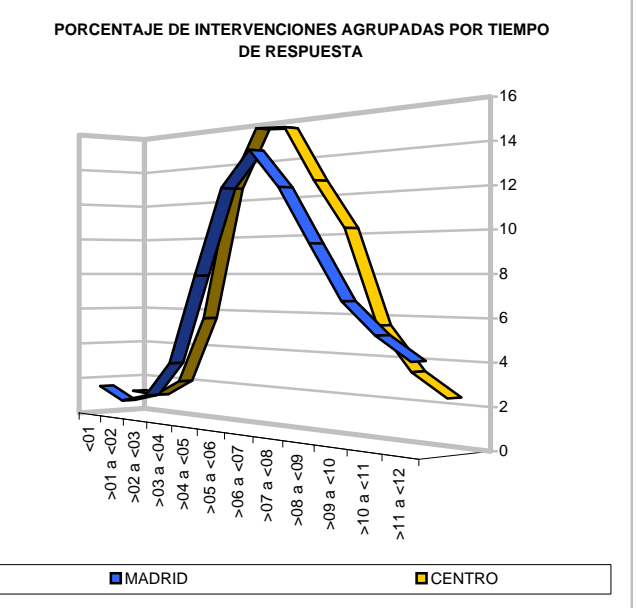
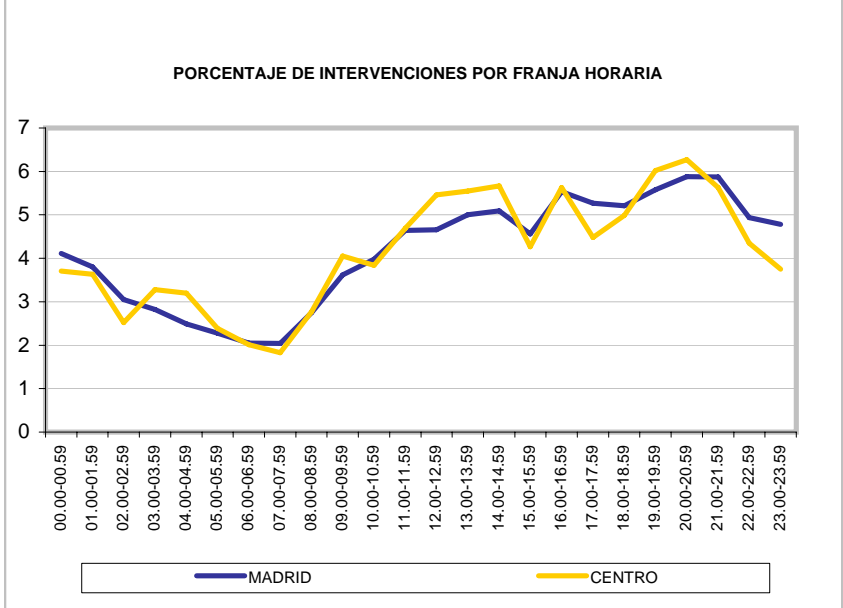
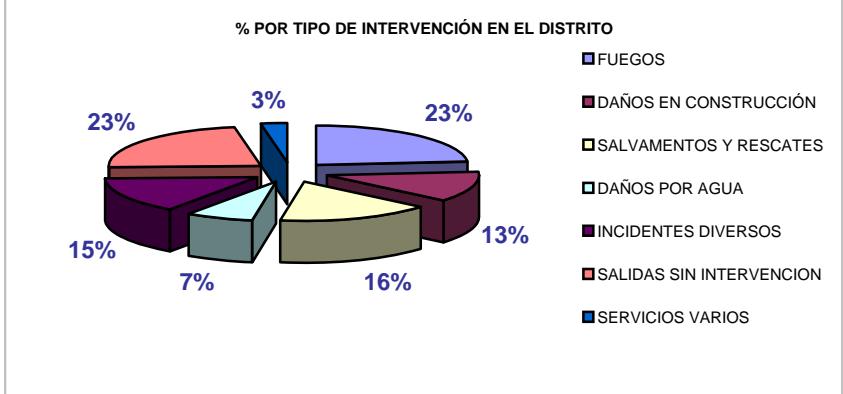
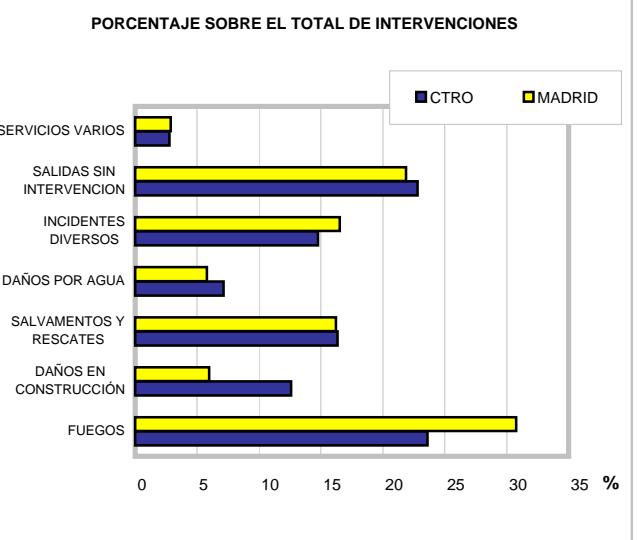
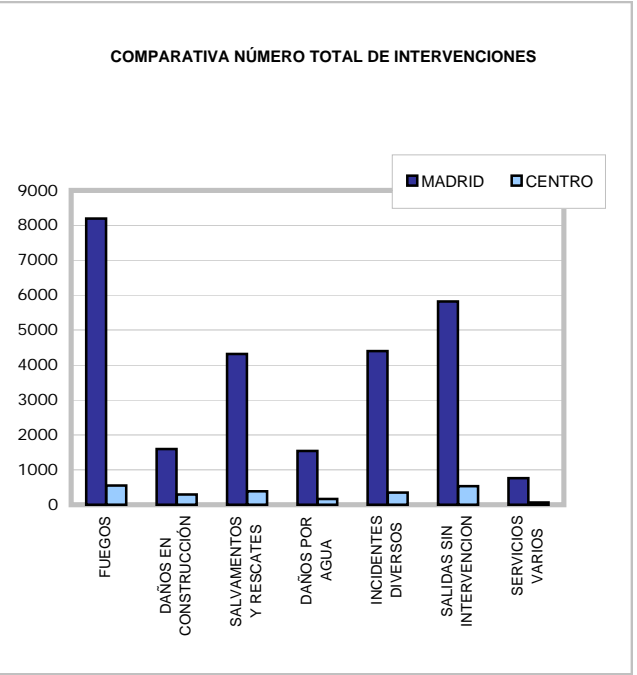
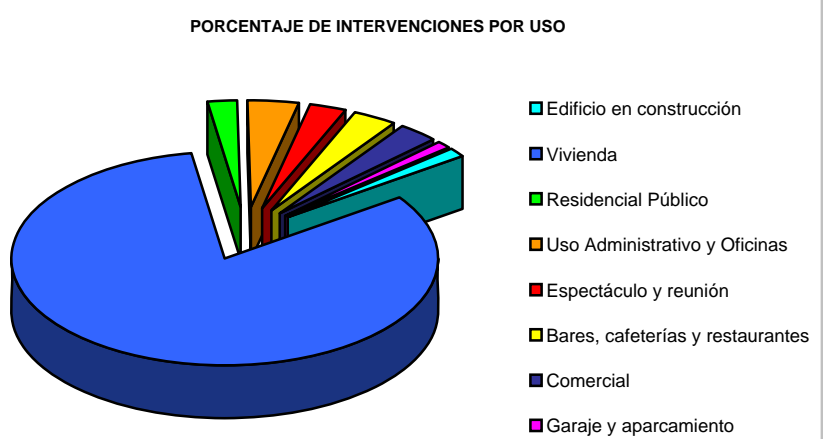


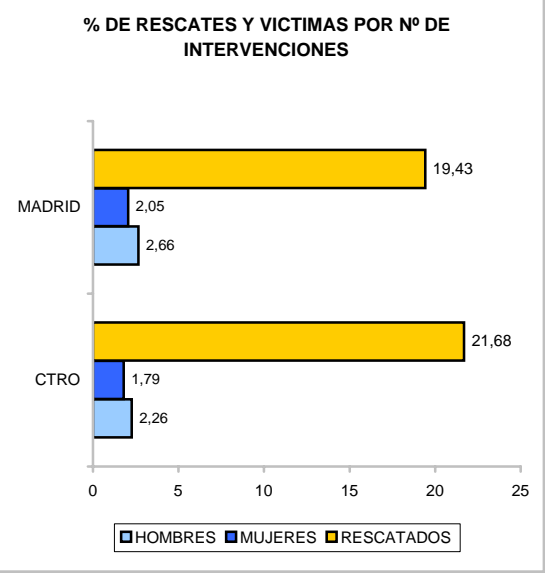
| TIPO INTERVENCIÓN        |          | MADRID        | %             | CTRO         | %             |
|--------------------------|----------|---------------|---------------|--------------|---------------|
| FUEGOS                   | INTERIOR | 2.029         | 7,62          | 214          | 9,13          |
|                          | EXTERIOR | 6.164         | 23,15         | 339          | 14,47         |
| DAÑOS EN CONSTRUCCIÓN    | INTERIOR | 1.430         | 5,37          | 282          | 12,04         |
|                          | EXTERIOR | 162           | 0,61          | 13           | 0,55          |
| SALVAMENTOS Y RESCATES   | INTERIOR | 3.015         | 11,32         | 318          | 13,57         |
|                          | EXTERIOR | 1.301         | 4,89          | 65           | 2,77          |
| DAÑOS POR AGUA           | INTERIOR | 1.186         | 4,45          | 152          | 6,49          |
|                          | EXTERIOR | 358           | 1,34          | 15           | 0,64          |
| INCIDENTES DIVERSOS      |          | 4.397         | 16,52         | 346          | 14,77         |
| SALIDAS SIN INTERVENCIÓN |          | 5.819         | 21,86         | 534          | 22,79         |
| SERVICIOS VARIOS         |          | 763           | 2,87          | 65           | 2,77          |
| <b>TOTAL</b>             |          | <b>26.624</b> | <b>100,00</b> | <b>2.343</b> | <b>100,00</b> |



| USO DE LA EDIFICACIÓN            | TOTAL        | %             |
|----------------------------------|--------------|---------------|
| Edificio en construcción         | 19           | 1,31          |
| Vivienda                         | 1.189        | 82,23         |
| Residencial Público              | 33           | 2,28          |
| Uso Administrativo y Oficinas    | 56           | 3,87          |
| Espectáculo y reunión            | 41           | 2,84          |
| Bares, cafeterías y restaurantes | 49           | 3,39          |
| Comercial                        | 43           | 2,97          |
| Garaje y aparcamiento            | 16           | 1,11          |
| <b>TOTAL</b>                     | <b>1.446</b> | <b>100,00</b> |



| INTERVENCIONES CON VICTIMAS | GENERAL  |            |          | FUEGOS EN VIVIENDA |            |          |
|-----------------------------|----------|------------|----------|--------------------|------------|----------|
|                             | <14 años | 14-65 años | >65 años | <14 años           | 14-65 años | >65 años |
| <b>Rescatados</b>           |          |            |          |                    |            |          |
|                             | 27       | 396        | 85       | 1                  | 6          | 1        |
| <b>Intoxicados</b>          |          |            |          |                    |            |          |
| Mujeres                     | 2        | 6          | 3        | 0                  | 0          | 0        |
| Varones                     | 1        | 11         | 0        | 0                  | 6          | 0        |
| <b>Lesionados</b>           |          |            |          |                    |            |          |
| Mujeres                     | 0        | 17         | 6        | 0                  | 0          | 1        |
| Varones                     | 0        | 34         | 1        | 0                  | 0          | 0        |
| <b>Muertos</b>              |          |            |          |                    |            |          |
| Mujeres                     | 0        | 2          | 6        | 0                  | 0          | 0        |
| Varones                     | 0        | 4          | 2        | 0                  | 0          | 0        |

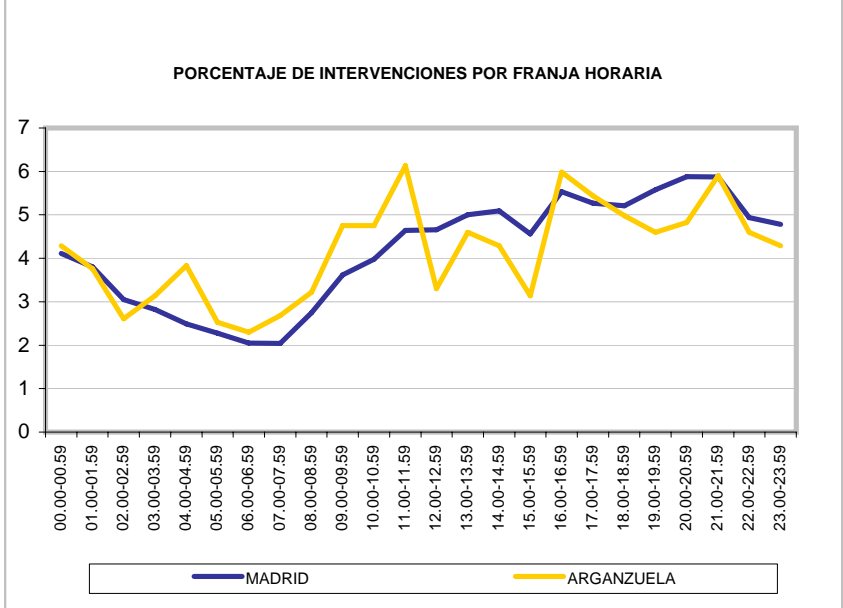
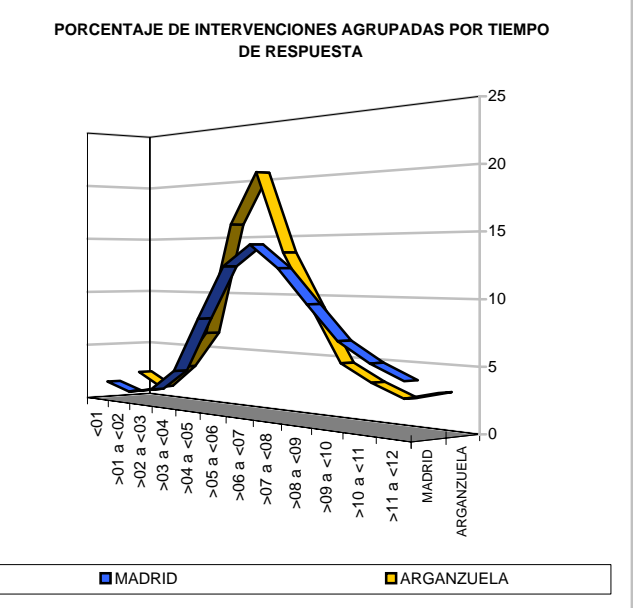
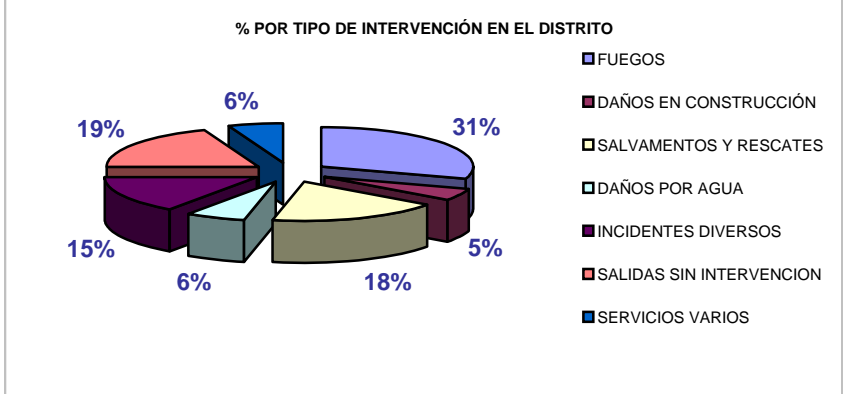
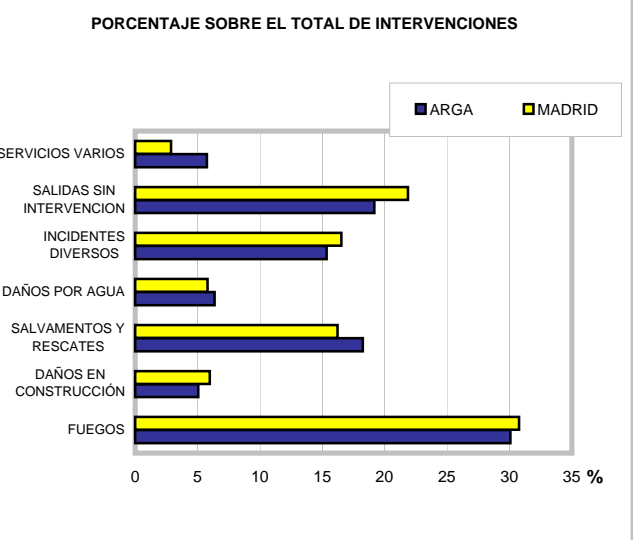


| NÚMERO DE PARQUES ACTUANTES            | TOTAL INTERVENCIONES | %     |
|--|----------------------|-------|
| Un parque                              | 1877                 | 80,08 |
| Dos parques                            | 404                  | 17,24 |
| Tres o más parques                     | 63                   | 2,69  |
| Resueltas con el primer tren de ataque | 2087                 | 89,04 |

**INTERVENCIONES DESTACABLES:**

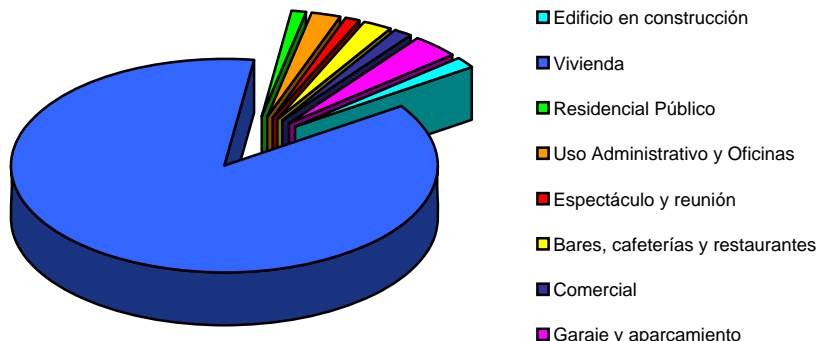
|   |
|---|
| 0 |
| 0 |
| 0 |
| 0 |
| 0 |
| 0 |

| TIPO INTERVENCIÓN        |          | MADRID        | %             | ARGA         | %             |
|--------------------------|----------|---------------|---------------|--------------|---------------|
| FUEGOS                   | INTERIOR | 2.029         | 7,62          | 75           | 5,75          |
|                          | EXTERIOR | 6.164         | 23,15         | 317          | 24,31         |
| DAÑOS EN CONSTRUCCIÓN    | INTERIOR | 1.430         | 5,37          | 56           | 4,29          |
|                          | EXTERIOR | 162           | 0,61          | 10           | 0,77          |
| SALVAMENTOS Y RESCATES   | INTERIOR | 3.015         | 11,32         | 191          | 14,65         |
|                          | EXTERIOR | 1.301         | 4,89          | 47           | 3,60          |
| DAÑOS POR AGUA           | INTERIOR | 1.186         | 4,45          | 64           | 4,91          |
|                          | EXTERIOR | 358           | 1,34          | 19           | 1,46          |
| INCIDENTES DIVERSOS      |          | 4.397         | 16,52         | 200          | 15,34         |
| SALIDAS SIN INTERVENCIÓN |          | 5.819         | 21,86         | 250          | 19,17         |
| SERVICIOS VARIOS         |          | 763           | 2,87          | 75           | 5,75          |
| <b>TOTAL</b>             |          | <b>26.624</b> | <b>100,00</b> | <b>1.304</b> | <b>100,00</b> |



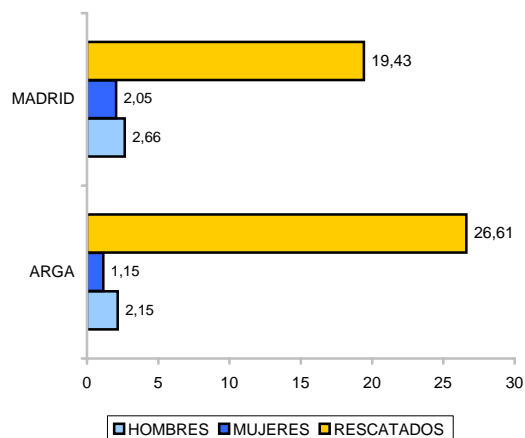
| USO DE LA EDIFICACIÓN            | TOTAL      | %             |
|----------------------------------|------------|---------------|
| Edificio en construcción         | 9          | 1,58          |
| Vivienda                         | 495        | 86,69         |
| Residencial Público              | 6          | 1,05          |
| Uso Administrativo y Oficinas    | 14         | 2,45          |
| Espectáculo y reunión            | 6          | 1,05          |
| Bares, cafeterías y restaurantes | 13         | 2,28          |
| Comercial                        | 8          | 1,40          |
| Garaje y aparcamiento            | 20         | 3,50          |
| <b>TOTAL</b>                     | <b>571</b> | <b>100,00</b> |

PORCENTAJE DE INTERVENCIONES POR USO



| INTERVENCIONES CON VICTIMAS | GENERAL  |            |          | FUEGOS EN VIVIENDA |            |          |
|-----------------------------|----------|------------|----------|--------------------|------------|----------|
|                             | <14 años | 14-65 años | >65 años | <14 años           | 14-65 años | >65 años |
| <b>Rescatados</b>           |          |            |          |                    |            |          |
|                             | 27       | 262        | 58       | 2                  | 2          | 0        |
| <b>Intoxicados</b>          |          |            |          |                    |            |          |
| Mujeres                     | 0        | 2          | 1        | 0                  | 0          | 0        |
| Varones                     | 0        | 4          | 0        | 0                  | 2          | 0        |
| <b>Lesionados</b>           |          |            |          |                    |            |          |
| Mujeres                     | 0        | 10         | 2        | 0                  | 2          | 0        |
| Varones                     | 0        | 17         | 1        | 0                  | 0          | 0        |
| <b>Muertos</b>              |          |            |          |                    |            |          |
| Mujeres                     | 0        | 0          | 0        | 0                  | 0          | 0        |
| Varones                     | 0        | 4          | 2        | 0                  | 0          | 0        |

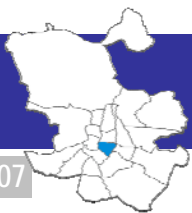
% DE RESCATES Y VICTIMAS POR Nº DE INTERVENCIONES



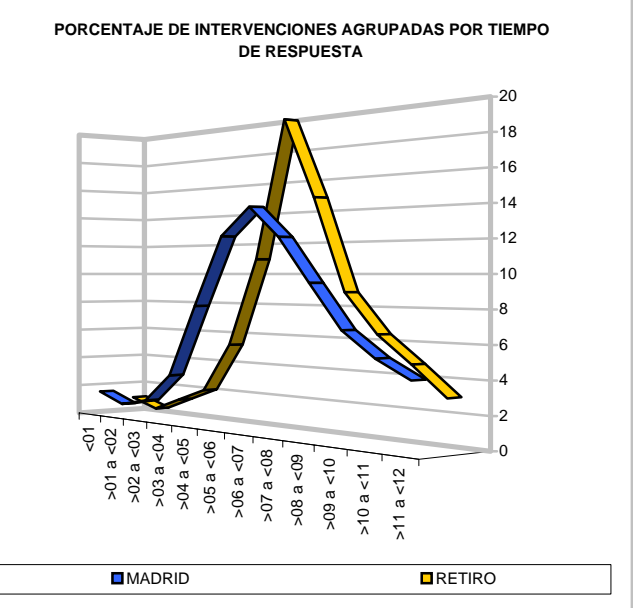
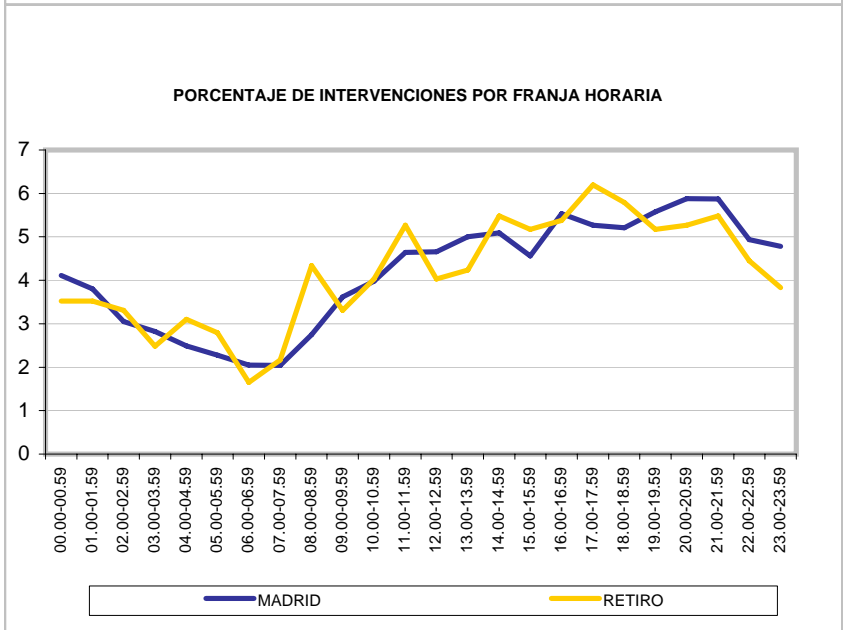
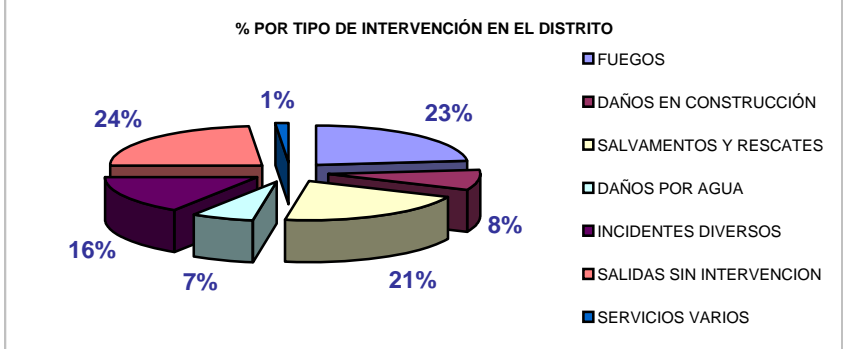
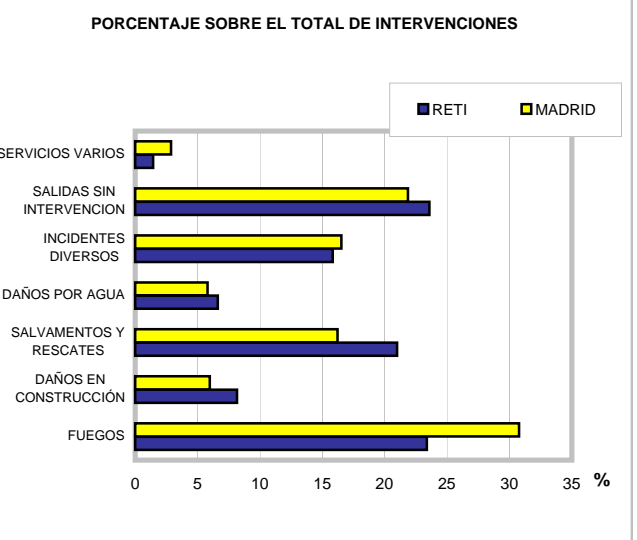
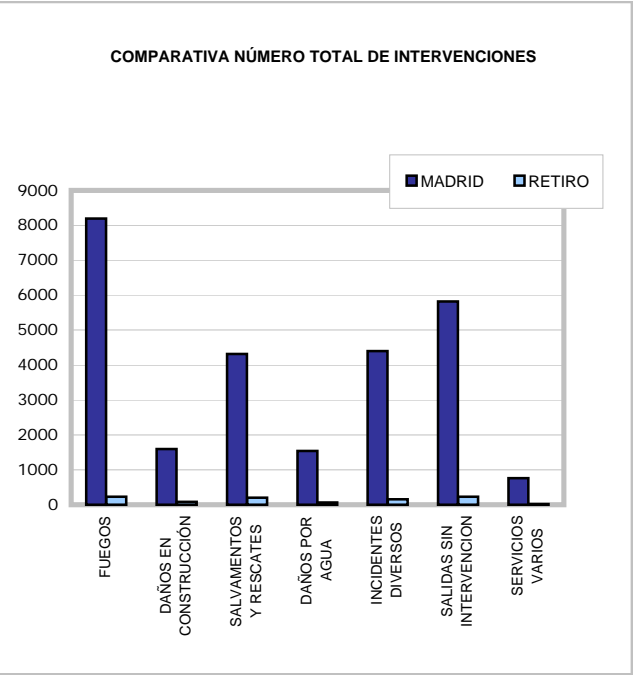
| NÚMERO DE PARQUES ACTUANTES            | TOTAL INTERVENCIONES | %     |
|--|----------------------|-------|
| Un parque                              | 1213                 | 93,02 |
| Dos parques                            | 76                   | 5,83  |
| Tres o más parques                     | 15                   | 1,15  |
| Resueltas con el primer tren de ataque | 1205                 | 92,41 |

INTERVENCIONES DESTACABLES:

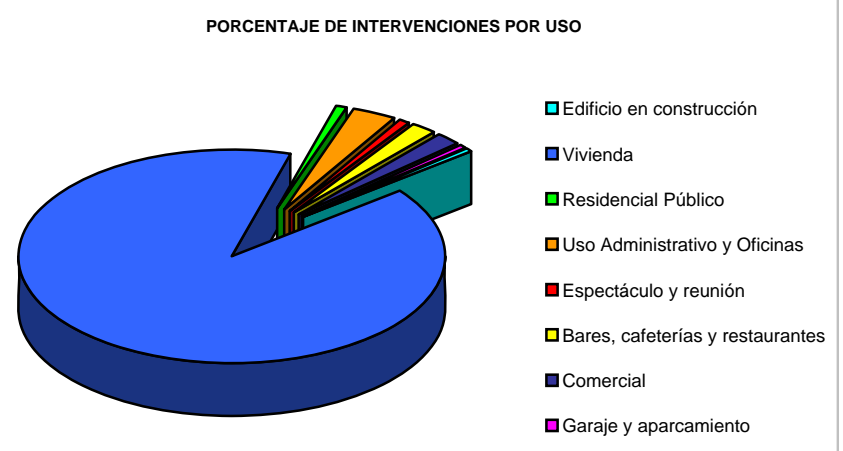
0  
0  
0  
0  
0  
0



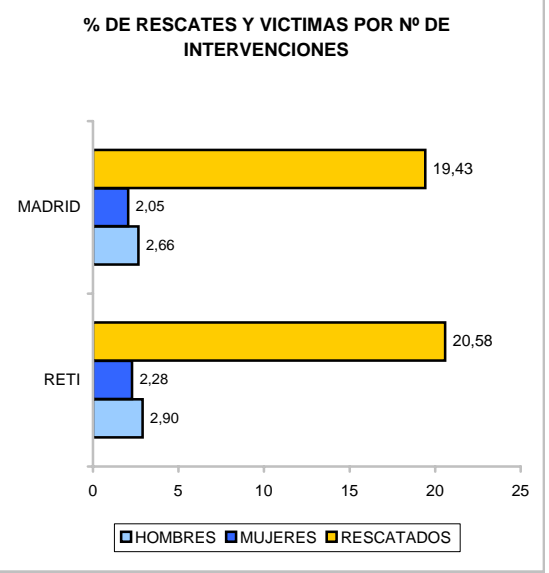
| TIPO INTERVENCIÓN        |          | MADRID        | %             | RETI       | %             |
|--------------------------|----------|---------------|---------------|------------|---------------|
| FUEGOS                   | INTERIOR | 2.029         | 7,62          | 68         | 7,03          |
|                          | EXTERIOR | 6.164         | 23,15         | 158        | 16,34         |
| DAÑOS EN CONSTRUCCIÓN    | INTERIOR | 1.430         | 5,37          | 72         | 7,45          |
|                          | EXTERIOR | 162           | 0,61          | 7          | 0,72          |
| SALVAMENTOS Y RESCATES   | INTERIOR | 3.015         | 11,32         | 124        | 12,82         |
|                          | EXTERIOR | 1.301         | 4,89          | 79         | 8,17          |
| DAÑOS POR AGUA           | INTERIOR | 1.186         | 4,45          | 51         | 5,27          |
|                          | EXTERIOR | 358           | 1,34          | 13         | 1,34          |
| INCIDENTES DIVERSOS      |          | 4.397         | 16,52         | 153        | 15,82         |
| SALIDAS SIN INTERVENCIÓN |          | 5.819         | 21,86         | 228        | 23,58         |
| SERVICIOS VARIOS         |          | 763           | 2,87          | 14         | 1,45          |
| <b>TOTAL</b>             |          | <b>26.624</b> | <b>100,00</b> | <b>967</b> | <b>100,00</b> |



| USO DE LA EDIFICACIÓN            | TOTAL      | %             |
|----------------------------------|------------|---------------|
| Edificio en construcción         | 3          | 0,68          |
| Vivienda                         | 399        | 89,86         |
| Residencial Público              | 4          | 0,90          |
| Uso Administrativo y Oficinas    | 14         | 3,15          |
| Espectáculo y reunión            | 4          | 0,90          |
| Bares, cafeterías y restaurantes | 9          | 2,03          |
| Comercial                        | 9          | 2,03          |
| Garaje y aparcamiento            | 2          | 0,45          |
| <b>TOTAL</b>                     | <b>444</b> | <b>100,00</b> |



| INTERVENCIONES CON VICTIMAS | GENERAL  |            |          | FUEGOS EN VIVIENDA |            |          |
|-----------------------------|----------|------------|----------|--------------------|------------|----------|
|                             | <14 años | 14-65 años | >65 años | <14 años           | 14-65 años | >65 años |
| <b>Rescatados</b>           |          |            |          |                    |            |          |
|                             | 14       | 129        | 56       | 0                  | 0          | 3        |
| <b>Intoxicados</b>          |          |            |          |                    |            |          |
| Mujeres                     | 0        | 4          | 2        | 0                  | 1          | 2        |
| Varones                     | 0        | 4          | 1        | 0                  | 2          | 1        |
| <b>Lesionados</b>           |          |            |          |                    |            |          |
| Mujeres                     | 0        | 10         | 3        | 0                  | 0          | 0        |
| Varones                     | 0        | 19         | 1        | 0                  | 0          | 0        |
| <b>Muertos</b>              |          |            |          |                    |            |          |
| Mujeres                     | 0        | 2          | 1        | 0                  | 0          | 0        |
| Varones                     | 0        | 3          | 0        | 0                  | 0          | 0        |

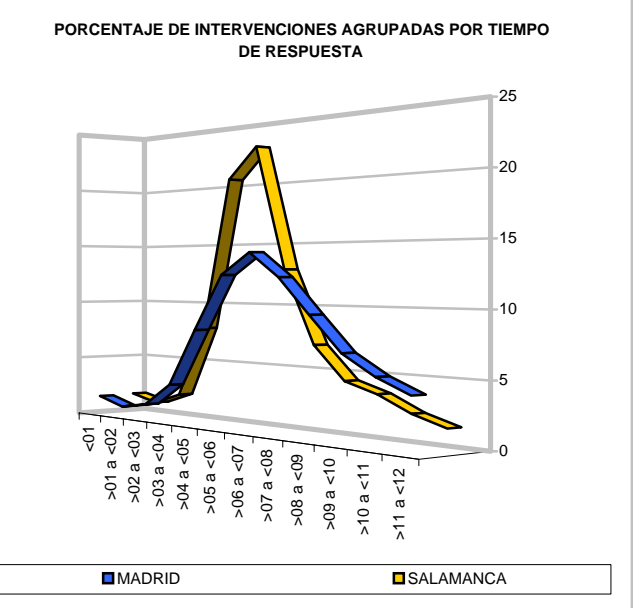
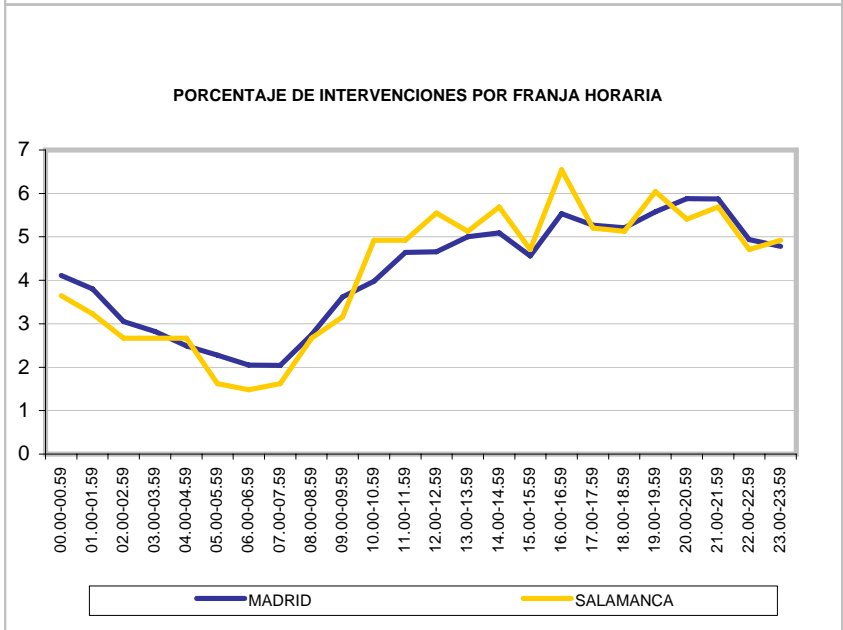
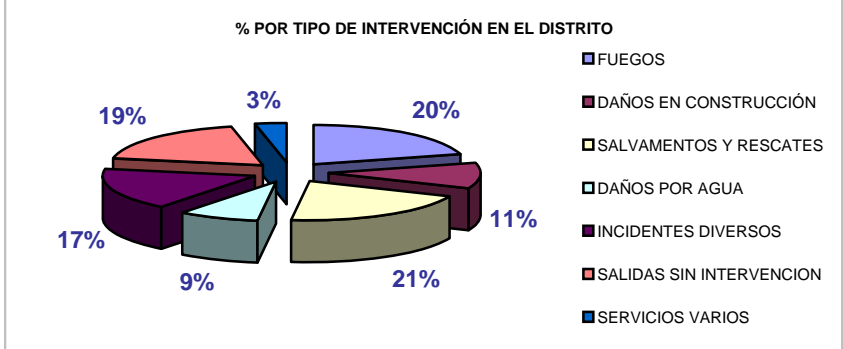
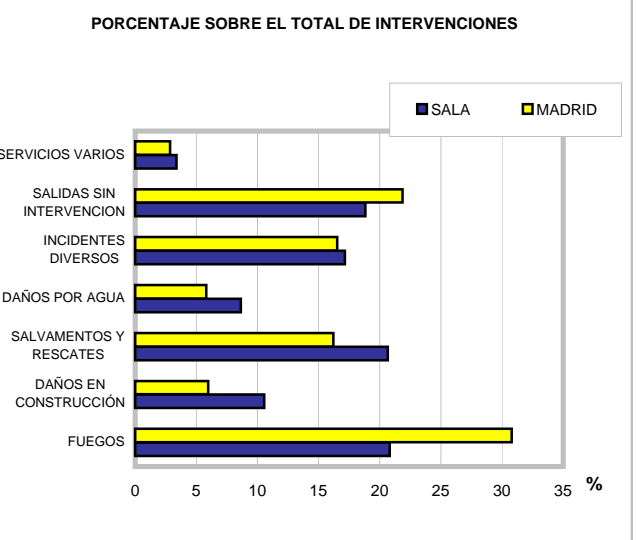
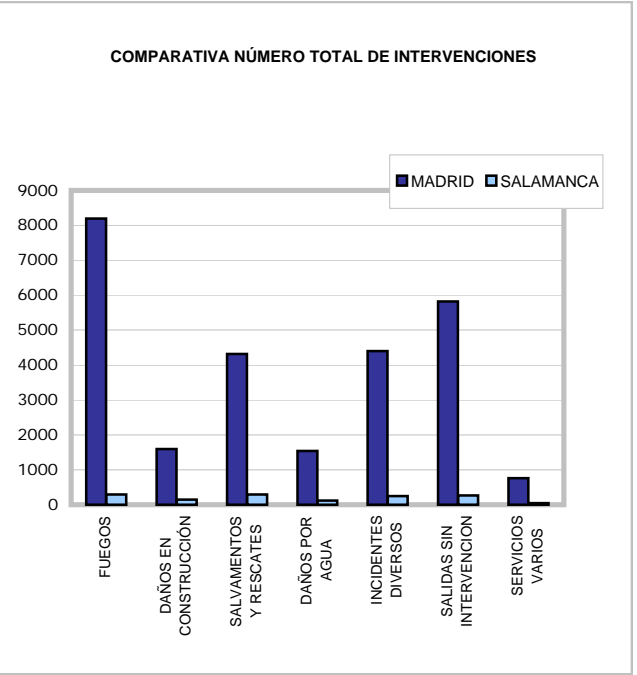


| NÚMERO DE PARQUES ACTUANTES            | TOTAL INTERVENCIONES | %     |
|--|----------------------|-------|
| Un parque                              | 882                  | 91,21 |
| Dos parques                            | 71                   | 7,34  |
| Tres o más parques                     | 14                   | 1,45  |
| Resueltas con el primer tren de ataque | 874                  | 90,38 |

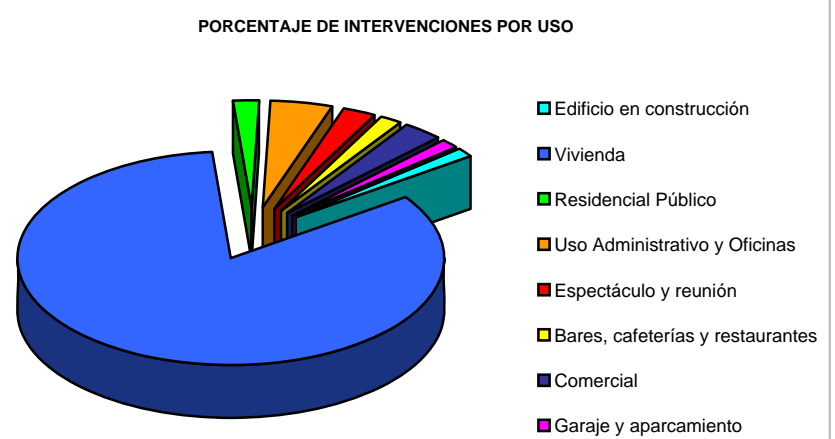
**INTERVENCIONES DESTACABLES:**

|   |
|---|
| 0 |
| 0 |
| 0 |
| 0 |
| 0 |
| 0 |

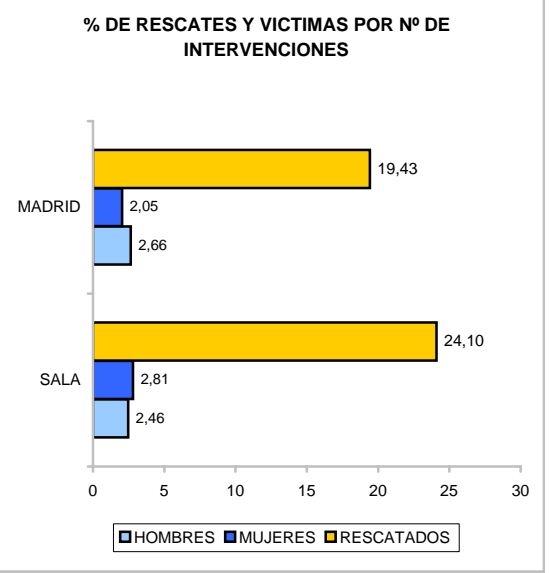
| TIPO INTERVENCIÓN        |          | MADRID        | %             | SALA         | %             |
|--------------------------|----------|---------------|---------------|--------------|---------------|
| FUEGOS                   | INTERIOR | 2.029         | 7,62          | 117          | 8,22          |
|                          | EXTERIOR | 6.164         | 23,15         | 179          | 12,58         |
| DAÑOS EN CONSTRUCCIÓN    | INTERIOR | 1.430         | 5,37          | 139          | 9,77          |
|                          | EXTERIOR | 162           | 0,61          | 11           | 0,77          |
| SALVAMENTOS Y RESCATES   | INTERIOR | 3.015         | 11,32         | 235          | 16,51         |
|                          | EXTERIOR | 1.301         | 4,89          | 59           | 4,15          |
| DAÑOS POR AGUA           | INTERIOR | 1.186         | 4,45          | 108          | 7,59          |
|                          | EXTERIOR | 358           | 1,34          | 15           | 1,05          |
| INCIDENTES DIVERSOS      |          | 4.397         | 16,52         | 244          | 17,15         |
| SALIDAS SIN INTERVENCIÓN |          | 5.819         | 21,86         | 268          | 18,83         |
| SERVICIOS VARIOS         |          | 763           | 2,87          | 48           | 3,37          |
| <b>TOTAL</b>             |          | <b>26.624</b> | <b>100,00</b> | <b>1.423</b> | <b>100,00</b> |



| USO DE LA EDIFICACIÓN            | TOTAL      | %             |
|----------------------------------|------------|---------------|
| Edificio en construcción         | 12         | 1,41          |
| Vivienda                         | 711        | 83,26         |
| Residencial Público              | 18         | 2,11          |
| Uso Administrativo y Oficinas    | 40         | 4,68          |
| Espectáculo y reunión            | 20         | 2,34          |
| Bares, cafeterías y restaurantes | 15         | 1,76          |
| Comercial                        | 26         | 3,04          |
| Garaje y aparcamiento            | 12         | 1,41          |
| <b>TOTAL</b>                     | <b>854</b> | <b>100,00</b> |



| INTERVENCIONES CON VICTIMAS | GENERAL  |            |          | FUEGOS EN VIVIENDA |            |          |
|-----------------------------|----------|------------|----------|--------------------|------------|----------|
|                             | <14 años | 14-65 años | >65 años | <14 años           | 14-65 años | >65 años |
| <b>Rescatados</b>           |          |            |          |                    |            |          |
|                             | 26       | 237        | 80       | 0                  | 5          | 7        |
| <b>Intoxicados</b>          |          |            |          |                    |            |          |
| Mujeres                     | 3        | 9          | 3        | 0                  | 8          | 3        |
| Varones                     | 2        | 11         | 1        | 2                  | 3          | 1        |
| <b>Lesionados</b>           |          |            |          |                    |            |          |
| Mujeres                     | 3        | 8          | 5        | 0                  | 0          | 1        |
| Varones                     | 0        | 14         | 2        | 0                  | 0          | 2        |
| <b>Muertos</b>              |          |            |          |                    |            |          |
| Mujeres                     | 1        | 4          | 4        | 0                  | 0          | 0        |
| Varones                     | 0        | 4          | 1        | 0                  | 0          | 0        |

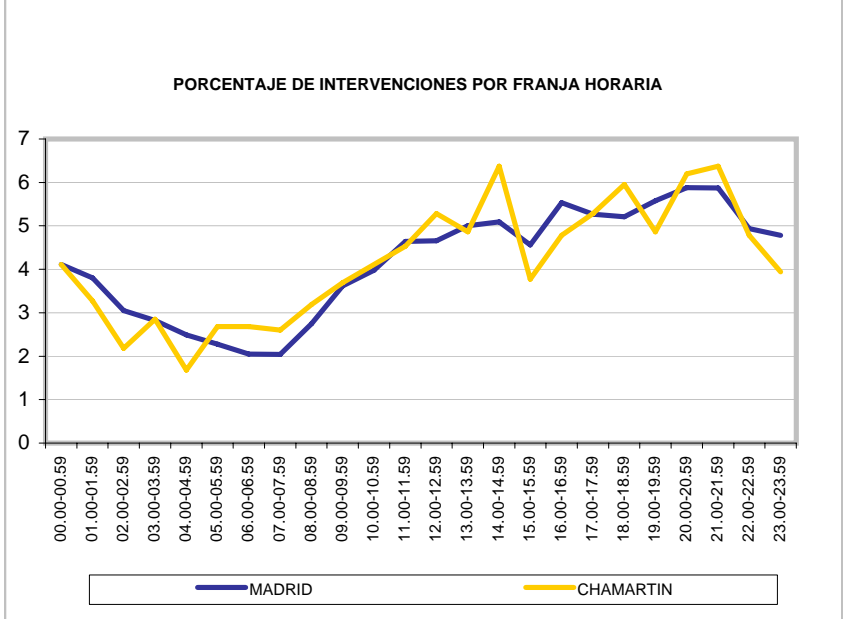
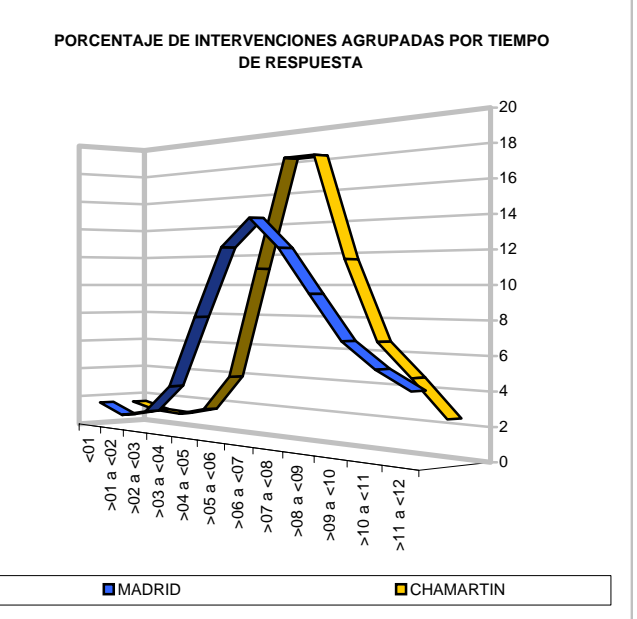
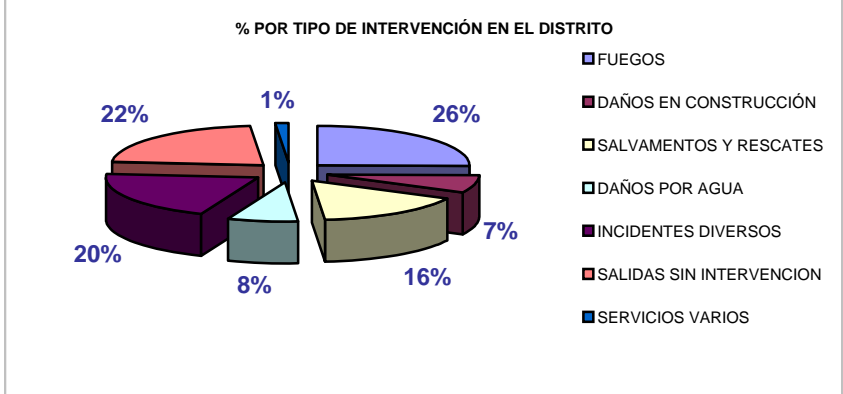
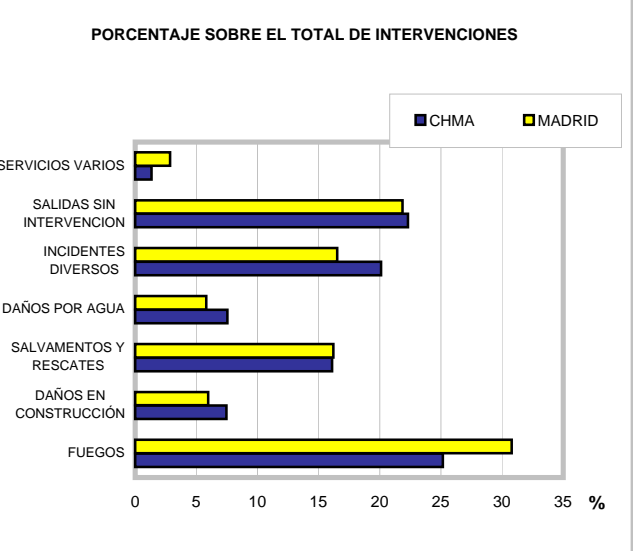
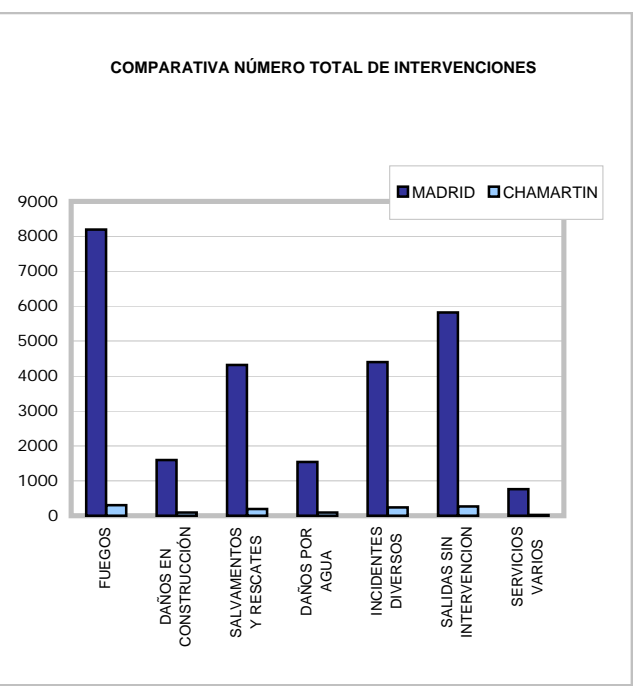


| NÚMERO DE PARQUES ACTUANTES            | TOTAL INTERVENCIONES | %     |
|--|----------------------|-------|
| Un parque                              | 1352                 | 95,01 |
| Dos parques                            | 63                   | 4,43  |
| Tres o más parques                     | 8                    | 0,56  |
| Resueltas con el primer tren de ataque | 1290                 | 90,65 |

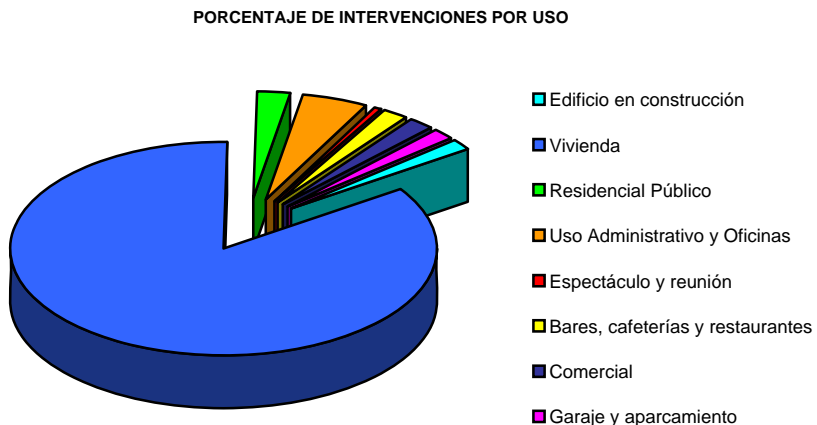
**INTERVENCIONES DESTACABLES:**

0  
0  
0  
0  
0  
0

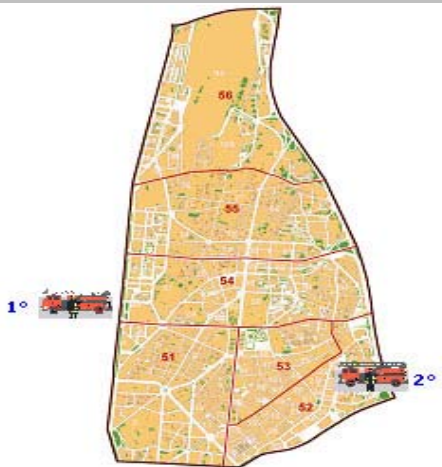
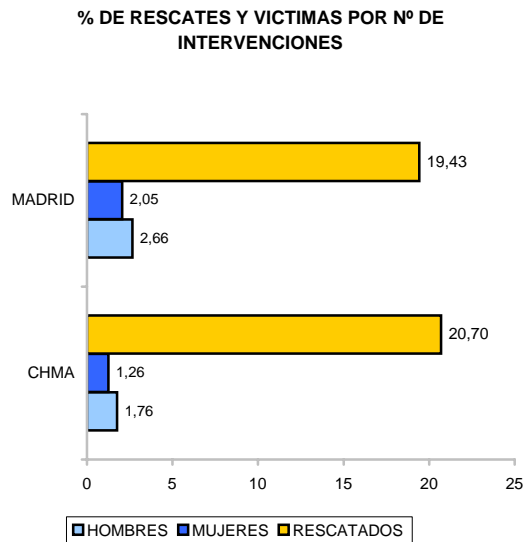
| TIPO INTERVENCIÓN        |          | MADRID        | %             | CHMA         | %             |
|--------------------------|----------|---------------|---------------|--------------|---------------|
| FUEGOS                   | INTERIOR | 2.029         | 7,62          | 85           | 7,12          |
|                          | EXTERIOR | 6.164         | 23,15         | 215          | 18,02         |
| DAÑOS EN CONSTRUCCIÓN    | INTERIOR | 1.430         | 5,37          | 78           | 6,54          |
|                          | EXTERIOR | 162           | 0,61          | 11           | 0,92          |
| SALVAMENTOS Y RESCATES   | INTERIOR | 3.015         | 11,32         | 146          | 12,24         |
|                          | EXTERIOR | 1.301         | 4,89          | 46           | 3,86          |
| DAÑOS POR AGUA           | INTERIOR | 1.186         | 4,45          | 55           | 4,61          |
|                          | EXTERIOR | 358           | 1,34          | 35           | 2,93          |
| INCIDENTES DIVERSOS      |          | 4.397         | 16,52         | 240          | 20,12         |
| SALIDAS SIN INTERVENCIÓN |          | 5.819         | 21,86         | 266          | 22,30         |
| SERVICIOS VARIOS         |          | 763           | 2,87          | 16           | 1,34          |
| <b>TOTAL</b>             |          | <b>26.624</b> | <b>100,00</b> | <b>1.193</b> | <b>100,00</b> |



| USO DE LA EDIFICACIÓN            | TOTAL      | %             |
|----------------------------------|------------|---------------|
| Edificio en construcción         | 10         | 1,72          |
| Vivienda                         | 494        | 84,73         |
| Residencial Público              | 14         | 2,40          |
| Uso Administrativo y Oficinas    | 29         | 4,97          |
| Espectáculo y reunión            | 3          | 0,51          |
| Bares, cafeterías y restaurantes | 12         | 2,06          |
| Comercial                        | 11         | 1,89          |
| Garaje y aparcamiento            | 10         | 1,72          |
| <b>TOTAL</b>                     | <b>583</b> | <b>100,00</b> |



| INTERVENCIONES CON VICTIMAS | GENERAL  |            |          | FUEGOS EN VIVIENDA |            |          |
|-----------------------------|----------|------------|----------|--------------------|------------|----------|
|                             | <14 años | 14-65 años | >65 años | <14 años           | 14-65 años | >65 años |
| <b>Rescatados</b>           | 17       | 171        | 59       | 1                  | 4          | 1        |
| <b>Intoxicados</b>          |          |            |          |                    |            |          |
| Mujeres                     | 0        | 4          | 2        | 0                  | 3          | 2        |
| Varones                     | 0        | 6          | 3        | 0                  | 3          | 1        |
| <b>Lesionados</b>           |          |            |          |                    |            |          |
| Mujeres                     | 1        | 3          | 3        | 0                  | 1          | 2        |
| Varones                     | 0        | 7          | 0        | 0                  | 0          | 0        |
| <b>Muertos</b>              |          |            |          |                    |            |          |
| Mujeres                     | 0        | 0          | 2        | 0                  | 0          | 0        |
| Varones                     | 0        | 4          | 1        | 0                  | 0          | 0        |

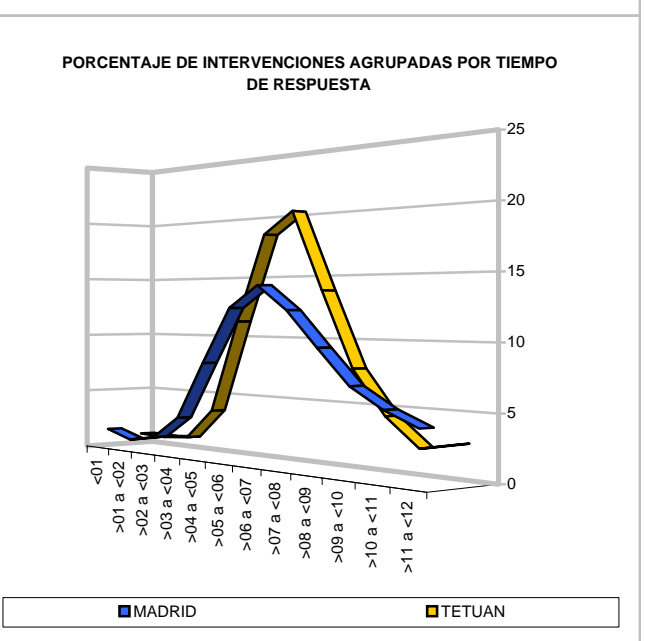
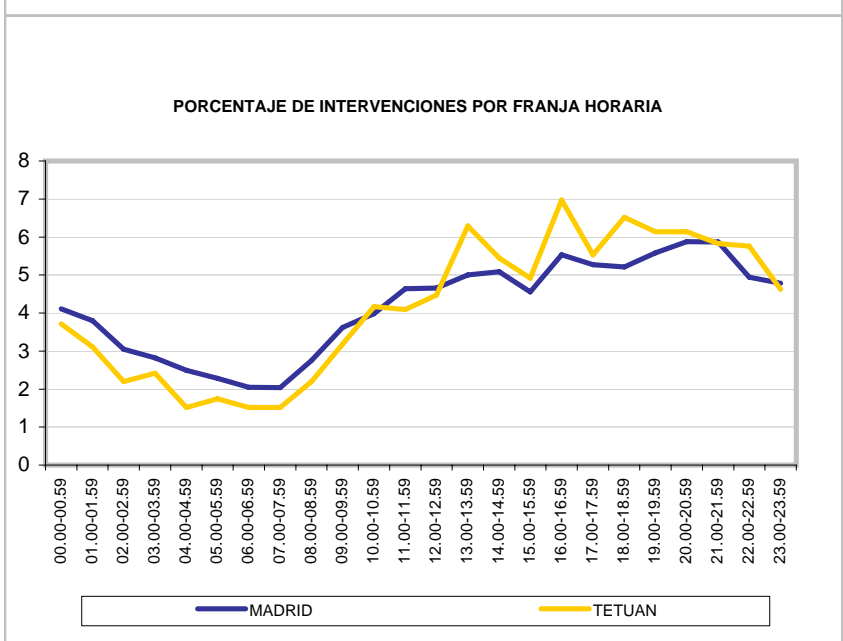
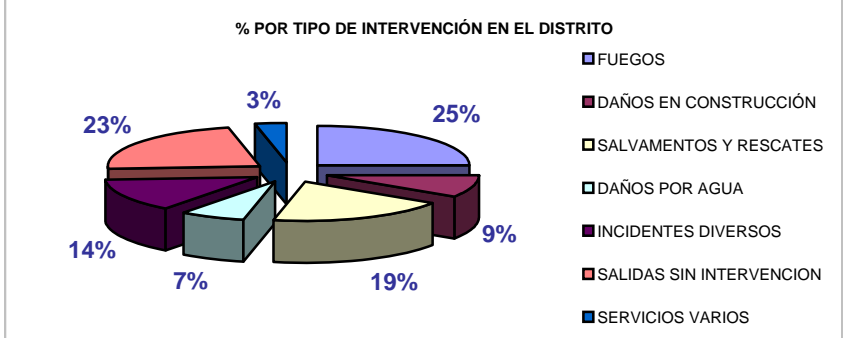
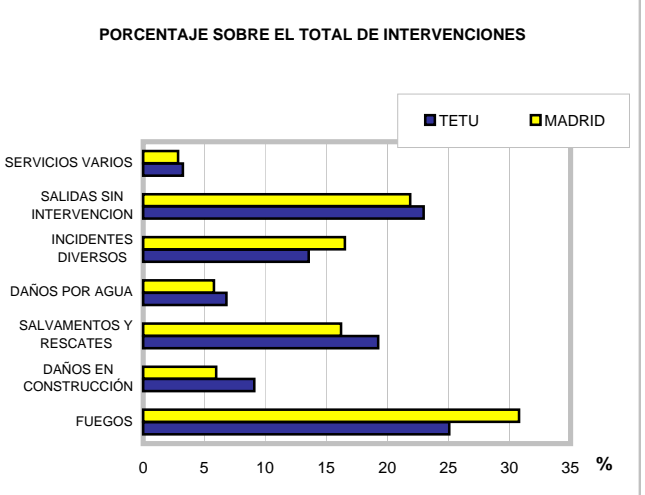
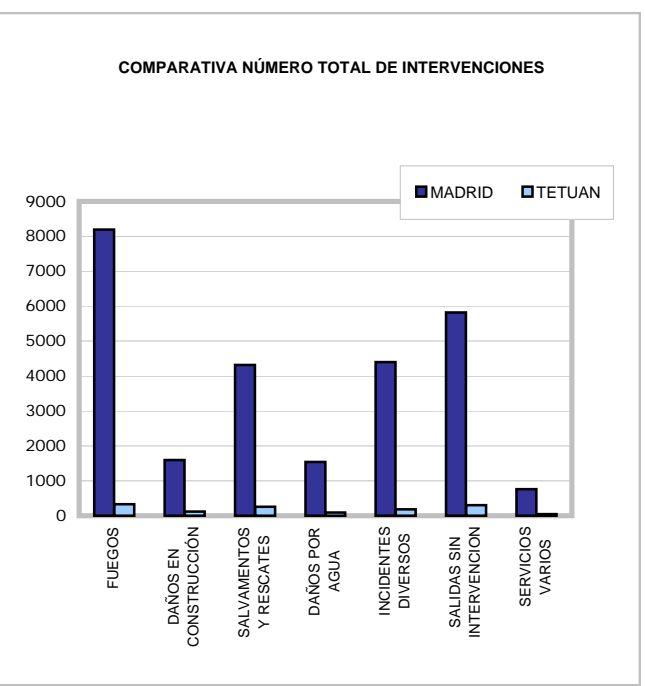


| NÚMERO DE PARQUES ACTUANTES            | TOTAL INTERVENCIONES | %     |
|--|----------------------|-------|
| Un parque                              | 1096                 | 91,87 |
| Dos parques                            | 81                   | 6,79  |
| Tres o más parques                     | 16                   | 1,34  |
| Resueltas con el primer tren de ataque | 1103                 | 92,46 |

**INTERVENCIONES DESTACABLES:**

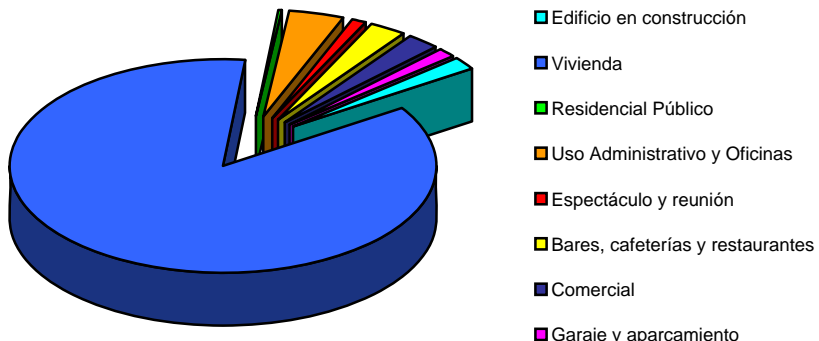
0  
0  
0  
0  
0  
0

| TIPO INTERVENCIÓN        |          | MADRID        | %             | TETU         | %             |
|--------------------------|----------|---------------|---------------|--------------|---------------|
| FUEGOS                   | INTERIOR | 2.029         | 7,62          | 108          | 8,18          |
|                          | EXTERIOR | 6.164         | 23,15         | 223          | 16,89         |
| DAÑOS EN CONSTRUCCIÓN    | INTERIOR | 1.430         | 5,37          | 104          | 7,88          |
|                          | EXTERIOR | 162           | 0,61          | 16           | 1,21          |
| SALVAMENTOS Y RESCATES   | INTERIOR | 3.015         | 11,32         | 212          | 16,06         |
|                          | EXTERIOR | 1.301         | 4,89          | 42           | 3,18          |
| DAÑOS POR AGUA           | INTERIOR | 1.186         | 4,45          | 73           | 5,53          |
|                          | EXTERIOR | 358           | 1,34          | 17           | 1,29          |
| INCIDENTES DIVERSOS      |          | 4.397         | 16,52         | 179          | 13,56         |
| SALIDAS SIN INTERVENCIÓN |          | 5.819         | 21,86         | 303          | 22,95         |
| SERVICIOS VARIOS         |          | 763           | 2,87          | 43           | 3,26          |
| <b>TOTAL</b>             |          | <b>26.624</b> | <b>100,00</b> | <b>1.320</b> | <b>100,00</b> |



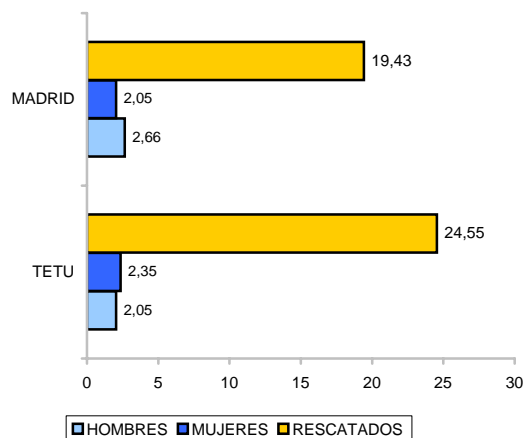
| USO DE LA EDIFICACIÓN            | TOTAL      | %             |
|----------------------------------|------------|---------------|
| Edificio en construcción         | 15         | 2,01          |
| Vivienda                         | 638        | 85,64         |
| Residencial Público              | 2          | 0,27          |
| Uso Administrativo y Oficinas    | 33         | 4,43          |
| Espectáculo y reunión            | 8          | 1,07          |
| Bares, cafeterías y restaurantes | 19         | 2,55          |
| Comercial                        | 19         | 2,55          |
| Garaje y aparcamiento            | 11         | 1,48          |
| <b>TOTAL</b>                     | <b>745</b> | <b>100,00</b> |

PORCENTAJE DE INTERVENCIONES POR USO



| INTERVENCIONES CON VICTIMAS | GENERAL  |            |          | FUEGOS EN VIVIENDA |            |          |
|-----------------------------|----------|------------|----------|--------------------|------------|----------|
|                             | <14 años | 14-65 años | >65 años | <14 años           | 14-65 años | >65 años |
| <b>Rescatados</b>           |          |            |          |                    |            |          |
|                             | 54       | 202        | 68       | 3                  | 5          | 1        |
| <b>Intoxicados</b>          |          |            |          |                    |            |          |
| Mujeres                     | 2        | 6          | 2        | 2                  | 4          | 2        |
| Varones                     | 0        | 5          | 1        | 0                  | 4          | 1        |
| <b>Lesionados</b>           |          |            |          |                    |            |          |
| Mujeres                     | 1        | 16         | 1        | 0                  | 2          | 0        |
| Varones                     | 1        | 13         | 2        | 0                  | 2          | 0        |
| <b>Muertos</b>              |          |            |          |                    |            |          |
| Mujeres                     | 0        | 0          | 3        | 0                  | 0          | 0        |
| Varones                     | 0        | 4          | 1        | 0                  | 0          | 0        |

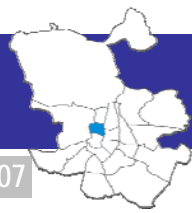
% DE RESCATES Y VICTIMAS POR Nº DE INTERVENCIONES



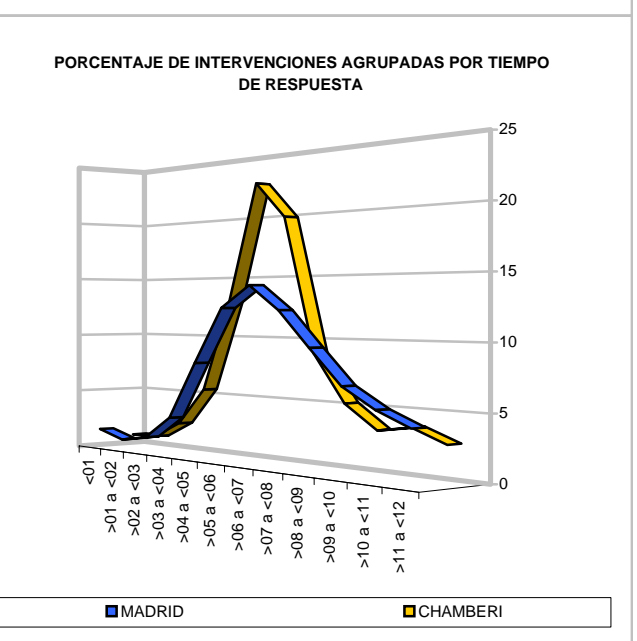
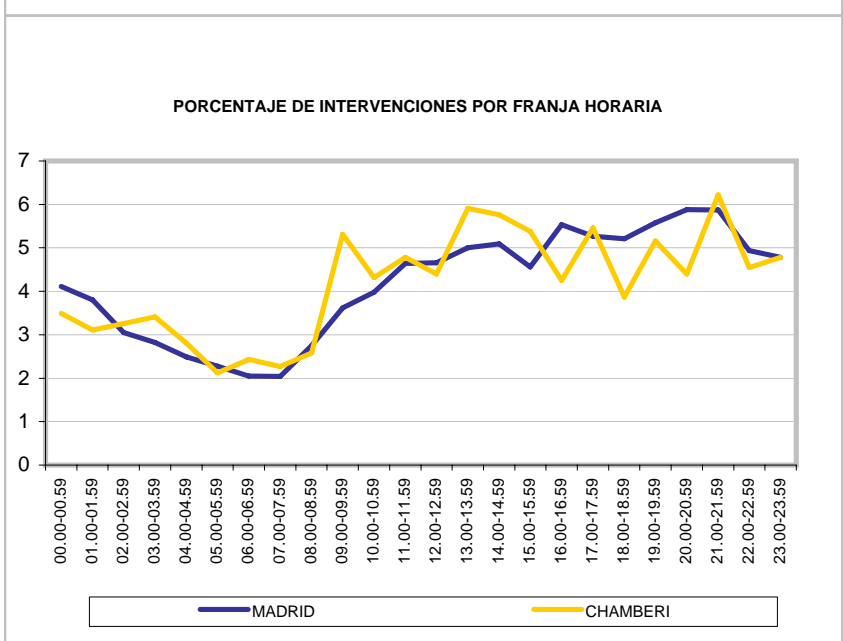
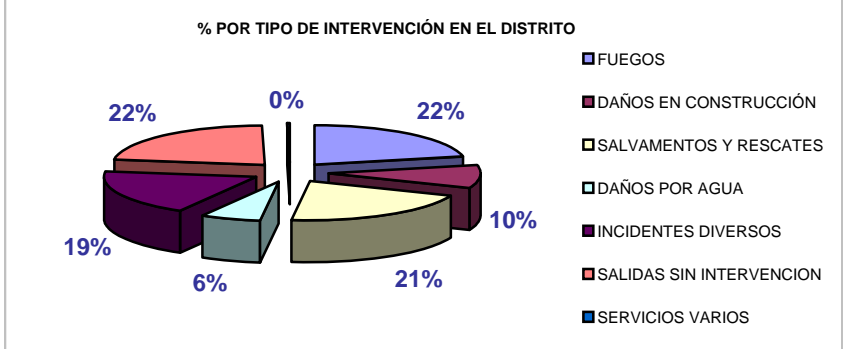
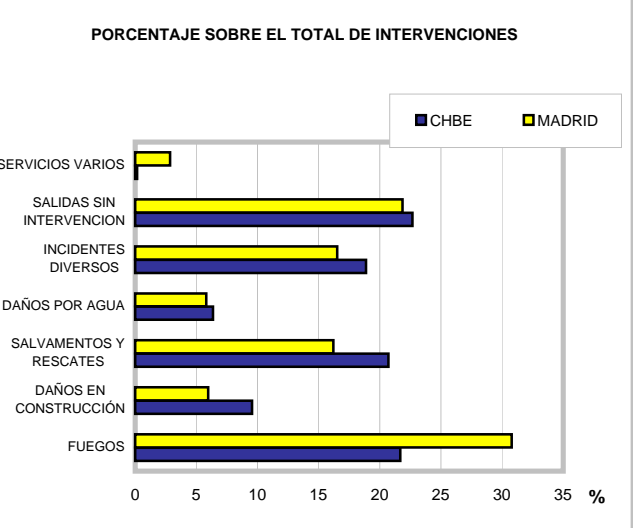
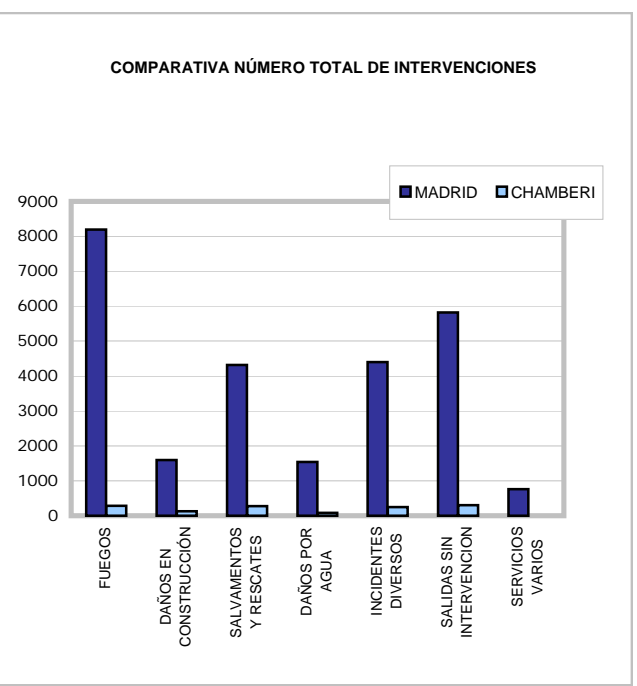
| NÚMERO DE PARQUES ACTUANTES            | TOTAL INTERVENCIONES | %     |
|--|----------------------|-------|
| Un parque                              | 1207                 | 91,44 |
| Dos parques                            | 95                   | 7,20  |
| Tres o más parques                     | 18                   | 1,36  |
| Resueltas con el primer tren de ataque | 1260                 | 95,45 |

**INTERVENCIONES DESTACABLES:**

0  
0  
0  
0  
0  
0

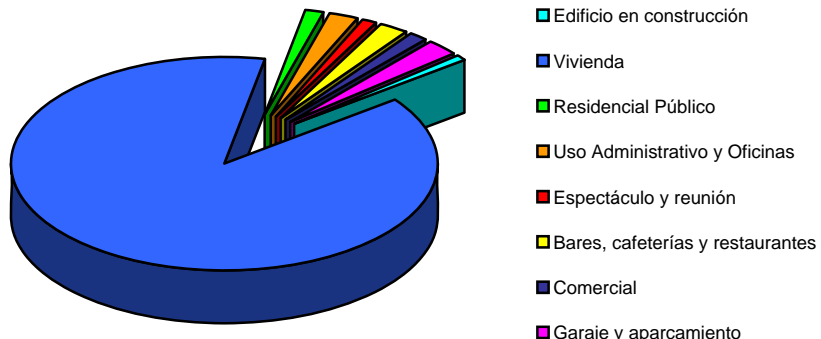


| TIPO INTERVENCIÓN        |          | MADRID        | %             | CHBE         | %             |
|--------------------------|----------|---------------|---------------|--------------|---------------|
| FUEGOS                   | INTERIOR | 2.029         | 7,62          | 116          | 8,79          |
|                          | EXTERIOR | 6.164         | 23,15         | 170          | 12,89         |
| DAÑOS EN CONSTRUCCIÓN    | INTERIOR | 1.430         | 5,37          | 117          | 8,87          |
|                          | EXTERIOR | 162           | 0,61          | 9            | 0,68          |
| SALVAMENTOS Y RESCATES   | INTERIOR | 3.015         | 11,32         | 221          | 16,76         |
|                          | EXTERIOR | 1.301         | 4,89          | 52           | 3,94          |
| DAÑOS POR AGUA           | INTERIOR | 1.186         | 4,45          | 73           | 5,53          |
|                          | EXTERIOR | 358           | 1,34          | 11           | 0,83          |
| INCIDENTES DIVERSOS      |          | 4.397         | 16,52         | 249          | 18,88         |
| SALIDAS SIN INTERVENCIÓN |          | 5.819         | 21,86         | 299          | 22,67         |
| SERVICIOS VARIOS         |          | 763           | 2,87          | 2            | 0,15          |
| <b>TOTAL</b>             |          | <b>26.624</b> | <b>100,00</b> | <b>1.319</b> | <b>100,00</b> |



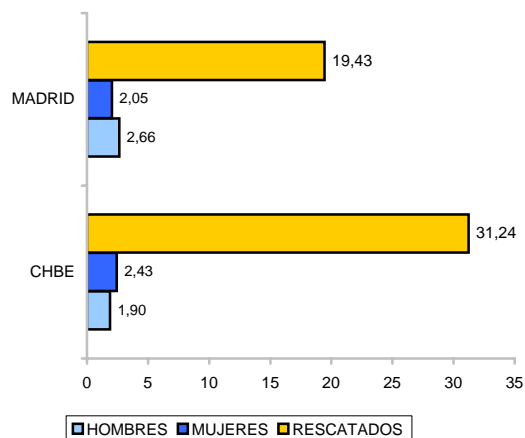
| USO DE LA EDIFICACIÓN            | TOTAL      | %             |
|----------------------------------|------------|---------------|
| Edificio en construcción         | 6          | 0,79          |
| Vivienda                         | 672        | 88,42         |
| Residencial Público              | 10         | 1,32          |
| Uso Administrativo y Oficinas    | 18         | 2,37          |
| Espectáculo y reunión            | 7          | 0,92          |
| Bares, cafeterías y restaurantes | 18         | 2,37          |
| Comercial                        | 10         | 1,32          |
| Garaje y aparcamiento            | 19         | 2,50          |
| <b>TOTAL</b>                     | <b>760</b> | <b>100,00</b> |

PORCENTAJE DE INTERVENCIONES POR USO



| INTERVENCIONES CON VICTIMAS | GENERAL  |            |          | FUEGOS EN VIVIENDA |            |          |
|-----------------------------|----------|------------|----------|--------------------|------------|----------|
|                             | <14 años | 14-65 años | >65 años | <14 años           | 14-65 años | >65 años |
| <b>Rescatados</b>           |          |            |          |                    |            |          |
|                             | 24       | 297        | 91       | 0                  | 3          | 3        |
| <b>Intoxicados</b>          |          |            |          |                    |            |          |
| Mujeres                     | 0        | 15         | 0        | 0                  | 6          | 0        |
| Varones                     | 2        | 8          | 3        | 0                  | 2          | 1        |
| <b>Lesionados</b>           |          |            |          |                    |            |          |
| Mujeres                     | 0        | 6          | 4        | 0                  | 1          | 0        |
| Varones                     | 0        | 9          | 0        | 0                  | 0          | 0        |
| <b>Muertos</b>              |          |            |          |                    |            |          |
| Mujeres                     | 0        | 1          | 6        | 0                  | 0          | 1        |
| Varones                     | 0        | 2          | 1        | 0                  | 0          | 0        |

% DE RESCATES Y VICTIMAS POR Nº DE INTERVENCIONES

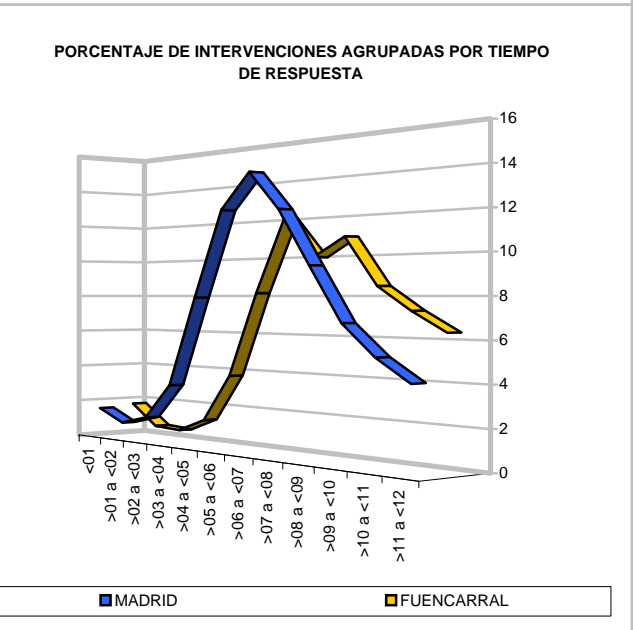
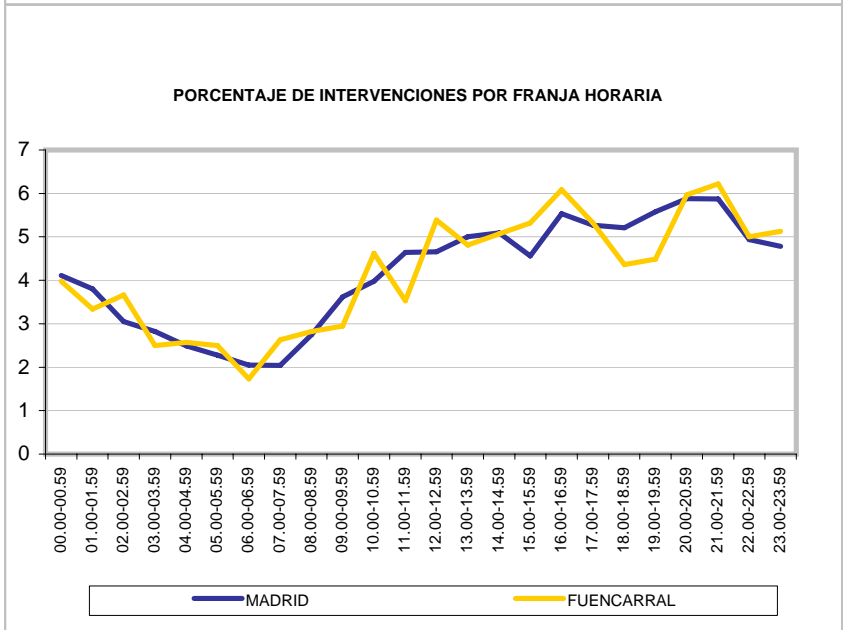
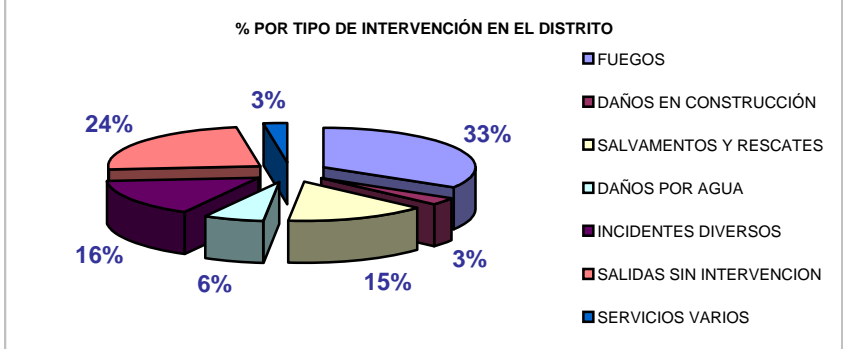
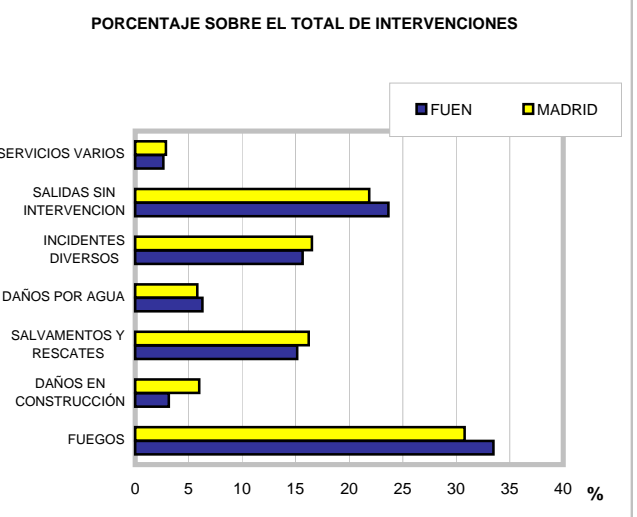
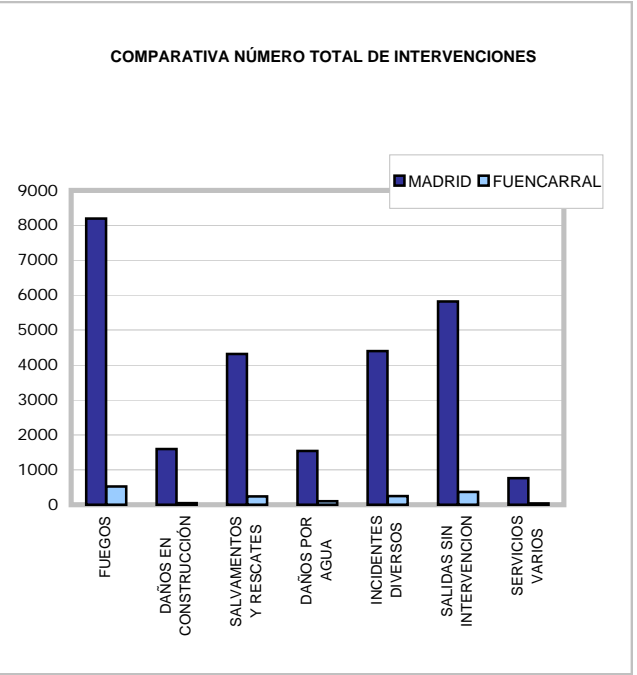


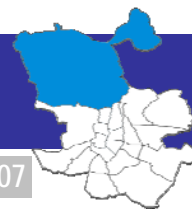
| NÚMERO DE PARQUES ACTUANTES            | TOTAL INTERVENCIONES | %     |
|--|----------------------|-------|
| Un parque                              | 1211                 | 91,81 |
| Dos parques                            | 99                   | 7,51  |
| Tres o más parques                     | 9                    | 0,68  |
| Resueltas con el primer tren de ataque | 1206                 | 91,43 |

INTERVENCIONES DESTACABLES:

0  
0  
0  
0  
0  
0

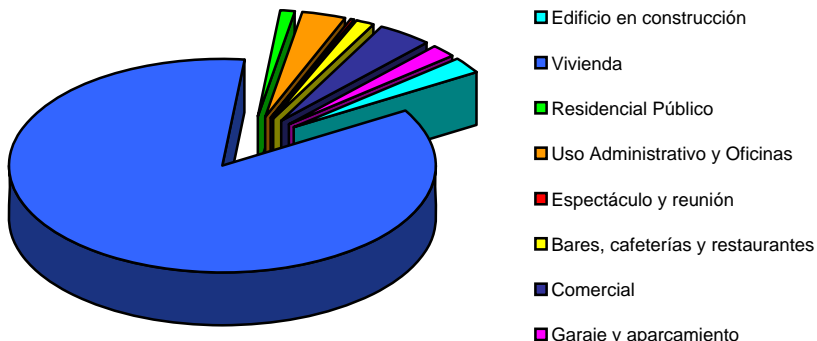
| TIPO INTERVENCIÓN        |          | MADRID        | %             | FUEN         | %             |
|--------------------------|----------|---------------|---------------|--------------|---------------|
| FUEGOS                   | INTERIOR | 2.029         | 7,62          | 114          | 7,31          |
|                          | EXTERIOR | 6.164         | 23,15         | 408          | 26,17         |
| DAÑOS EN CONSTRUCCIÓN    | INTERIOR | 1.430         | 5,37          | 37           | 2,37          |
|                          | EXTERIOR | 162           | 0,61          | 12           | 0,77          |
| SALVAMENTOS Y RESCATES   | INTERIOR | 3.015         | 11,32         | 147          | 9,43          |
|                          | EXTERIOR | 1.301         | 4,89          | 89           | 5,71          |
| DAÑOS POR AGUA           | INTERIOR | 1.186         | 4,45          | 63           | 4,04          |
|                          | EXTERIOR | 358           | 1,34          | 35           | 2,25          |
| INCIDENTES DIVERSOS      |          | 4.397         | 16,52         | 244          | 15,65         |
| SALIDAS SIN INTERVENCIÓN |          | 5.819         | 21,86         | 369          | 23,67         |
| SERVICIOS VARIOS         |          | 763           | 2,87          | 41           | 2,63          |
| <b>TOTAL</b>             |          | <b>26.624</b> | <b>100,00</b> | <b>1.559</b> | <b>100,00</b> |





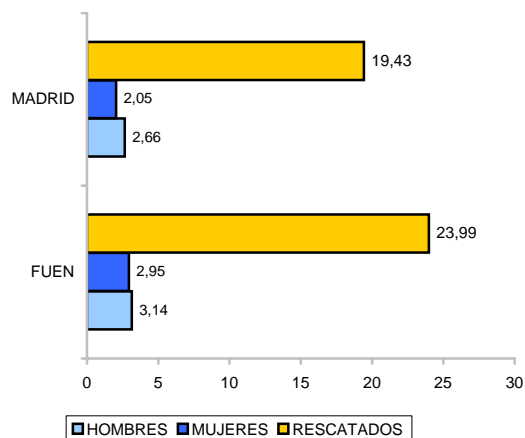
| USO DE LA EDIFICACIÓN            | TOTAL      | %             |
|----------------------------------|------------|---------------|
| Edificio en construcción         | 13         | 2,62          |
| Vivienda                         | 423        | 85,11         |
| Residencial Público              | 6          | 1,21          |
| Uso Administrativo y Oficinas    | 16         | 3,22          |
| Espectáculo y reunión            | 2          | 0,40          |
| Bares, cafeterías y restaurantes | 7          | 1,41          |
| Comercial                        | 20         | 4,02          |
| Garaje y aparcamiento            | 10         | 2,01          |
| <b>TOTAL</b>                     | <b>497</b> | <b>100,00</b> |

PORCENTAJE DE INTERVENCIONES POR USO



| INTERVENCIONES CON VICTIMAS | GENERAL  |            |          | FUEGOS EN VIVIENDA |            |          |
|-----------------------------|----------|------------|----------|--------------------|------------|----------|
|                             | <14 años | 14-65 años | >65 años | <14 años           | 14-65 años | >65 años |
| <b>Rescatados</b>           |          |            |          |                    |            |          |
|                             | 41       | 264        | 69       | 17                 | 36         | 11       |
| <b>Intoxicados</b>          |          |            |          |                    |            |          |
| Mujeres                     | 3        | 20         | 6        | 2                  | 16         | 5        |
| Varones                     | 6        | 19         | 2        | 2                  | 16         | 2        |
| <b>Lesionados</b>           |          |            |          |                    |            |          |
| Mujeres                     | 0        | 9          | 4        | 0                  | 1          | 0        |
| Varones                     | 0        | 15         | 1        | 0                  | 1          | 0        |
| <b>Muertos</b>              |          |            |          |                    |            |          |
| Mujeres                     | 0        | 2          | 2        | 0                  | 0          | 0        |
| Varones                     | 0        | 6          | 0        | 0                  | 0          | 0        |

% DE RESCATES Y VICTIMAS POR Nº DE INTERVENCIONES

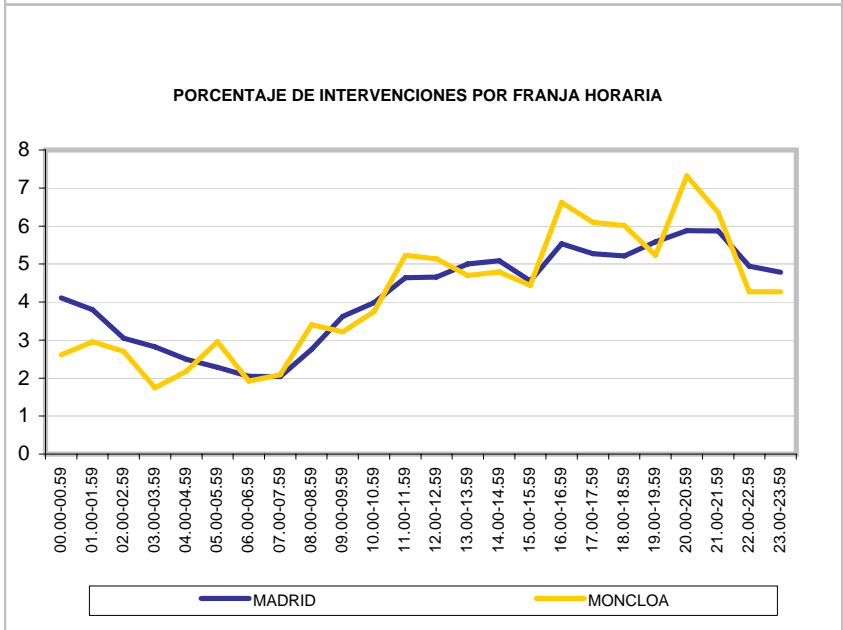
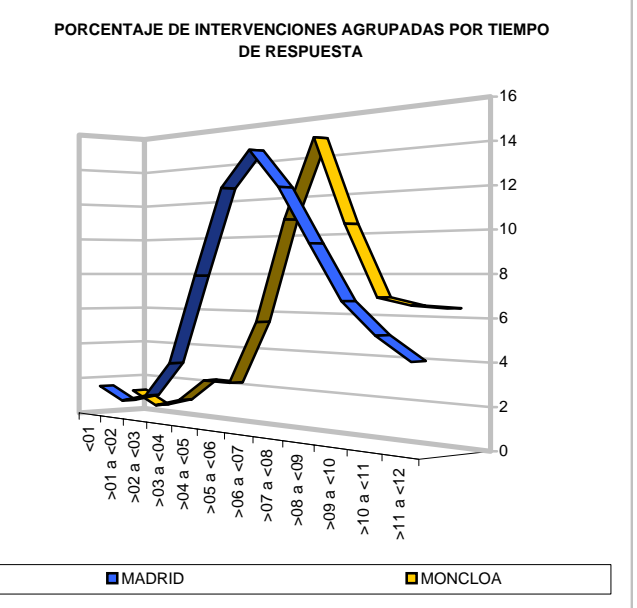
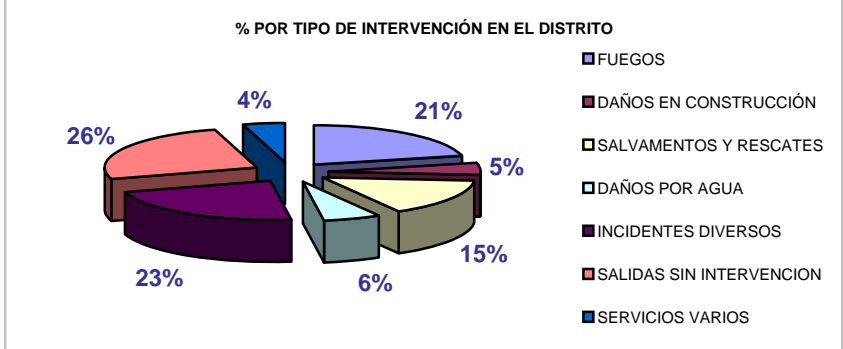
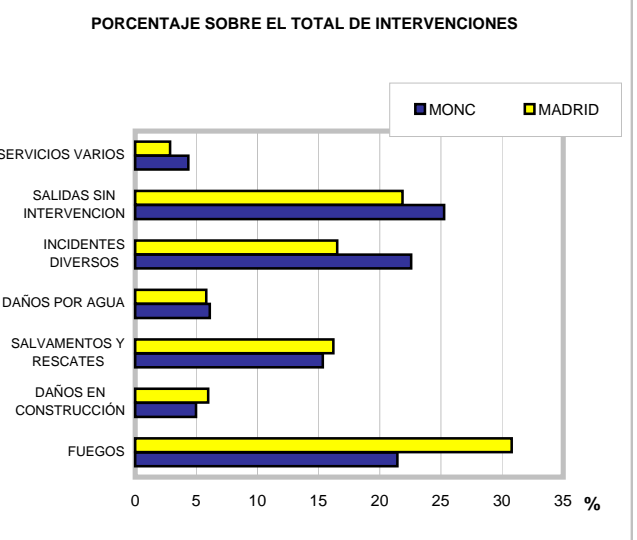
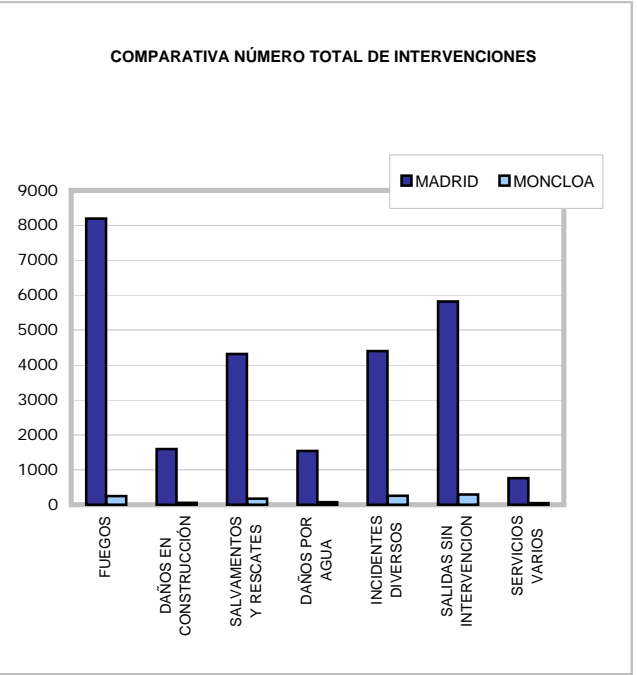


| NÚMERO DE PARQUES ACTUANTES            | TOTAL INTERVENCIONES | %     |
|--|----------------------|-------|
| Un parque                              | 1441                 | 92,43 |
| Dos parques                            | 89                   | 5,71  |
| Tres o más parques                     | 29                   | 1,86  |
| Resueltas con el primer tren de ataque | 1443                 | 92,56 |

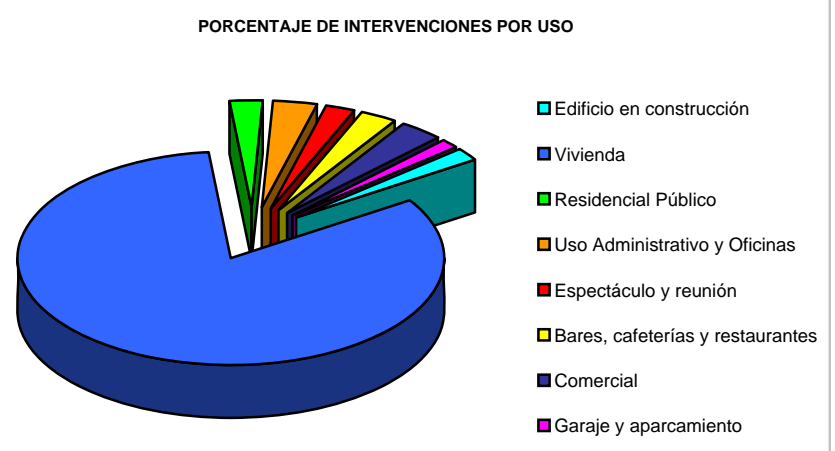
**INTERVENCIONES DESTACABLES:**

0  
0  
0  
0  
0  
0

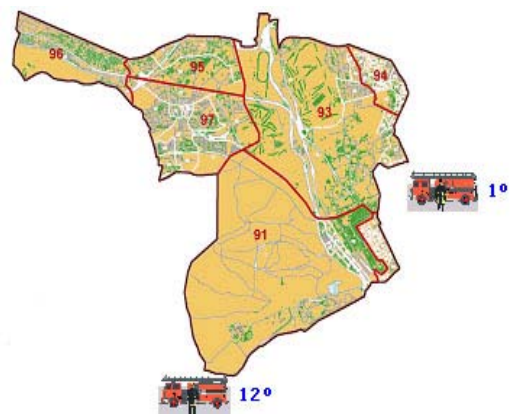
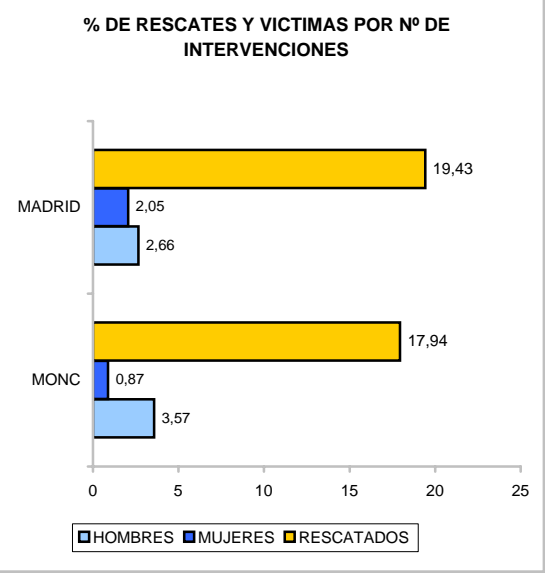
| TIPO INTERVENCIÓN        |          | MADRID        | %             | MONC         | %             |
|--------------------------|----------|---------------|---------------|--------------|---------------|
| FUEGOS                   | INTERIOR | 2.029         | 7,62          | 66           | 5,75          |
|                          | EXTERIOR | 6.164         | 23,15         | 180          | 15,68         |
| DAÑOS EN CONSTRUCCIÓN    | INTERIOR | 1.430         | 5,37          | 44           | 3,83          |
|                          | EXTERIOR | 162           | 0,61          | 13           | 1,13          |
| SALVAMENTOS Y RESCATES   | INTERIOR | 3.015         | 11,32         | 97           | 8,45          |
|                          | EXTERIOR | 1.301         | 4,89          | 79           | 6,88          |
| DAÑOS POR AGUA           | INTERIOR | 1.186         | 4,45          | 51           | 4,44          |
|                          | EXTERIOR | 358           | 1,34          | 19           | 1,66          |
| INCIDENTES DIVERSOS      |          | 4.397         | 16,52         | 259          | 22,56         |
| SALIDAS SIN INTERVENCIÓN |          | 5.819         | 21,86         | 290          | 25,26         |
| SERVICIOS VARIOS         |          | 763           | 2,87          | 50           | 4,36          |
| <b>TOTAL</b>             |          | <b>26.624</b> | <b>100,00</b> | <b>1.148</b> | <b>100,00</b> |



| USO DE LA EDIFICACIÓN            | TOTAL      | %             |
|----------------------------------|------------|---------------|
| Edificio en construcción         | 7          | 1,81          |
| Vivienda                         | 319        | 82,64         |
| Residencial Público              | 10         | 2,59          |
| Uso Administrativo y Oficinas    | 12         | 3,11          |
| Espectáculo y reunión            | 9          | 2,33          |
| Bares, cafeterías y restaurantes | 11         | 2,85          |
| Comercial                        | 13         | 3,37          |
| Garaje y aparcamiento            | 5          | 1,30          |
| <b>TOTAL</b>                     | <b>386</b> | <b>100,00</b> |

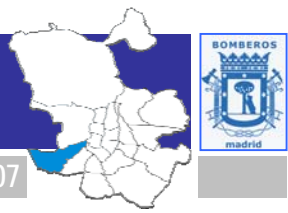


| INTERVENCIONES CON VICTIMAS | GENERAL  |            |          | FUEGOS EN VIVIENDA |            |          |
|-----------------------------|----------|------------|----------|--------------------|------------|----------|
|                             | <14 años | 14-65 años | >65 años | <14 años           | 14-65 años | >65 años |
| <b>Rescatados</b>           |          |            |          |                    |            |          |
|                             | 13       | 163        | 30       | 1                  | 3          | 1        |
| <b>Intoxicados</b>          |          |            |          |                    |            |          |
| Mujeres                     | 0        | 3          | 2        | 0                  | 1          | 2        |
| Varones                     | 1        | 6          | 0        | 1                  | 2          | 0        |
| <b>Lesionados</b>           |          |            |          |                    |            |          |
| Mujeres                     | 1        | 3          | 0        | 0                  | 0          | 0        |
| Varones                     | 2        | 26         | 0        | 0                  | 2          | 0        |
| <b>Muertos</b>              |          |            |          |                    |            |          |
| Mujeres                     | 0        | 1          | 0        | 0                  | 0          | 0        |
| Varones                     | 0        | 4          | 2        | 0                  | 0          | 0        |

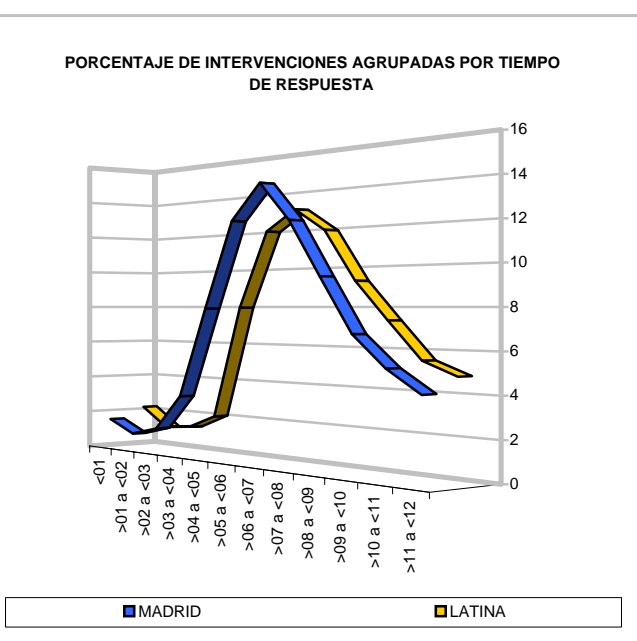
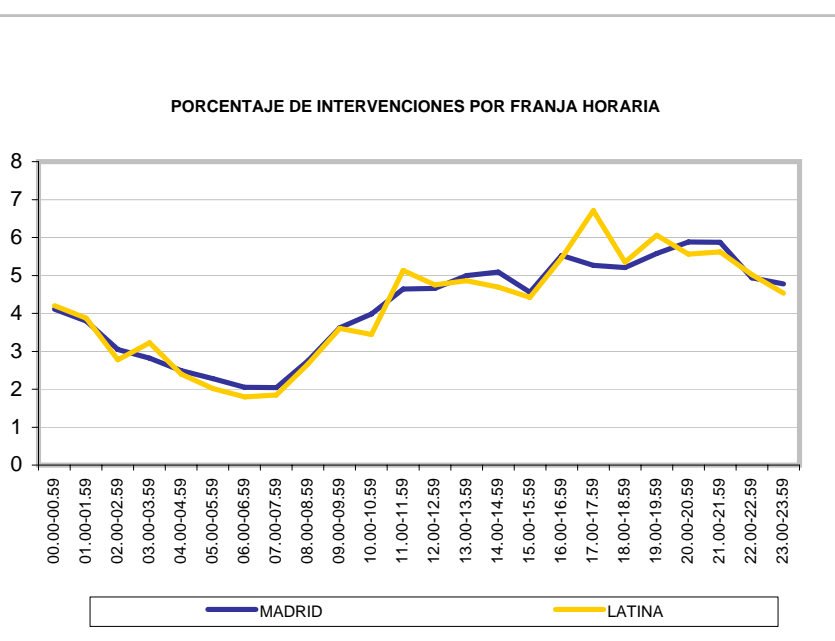
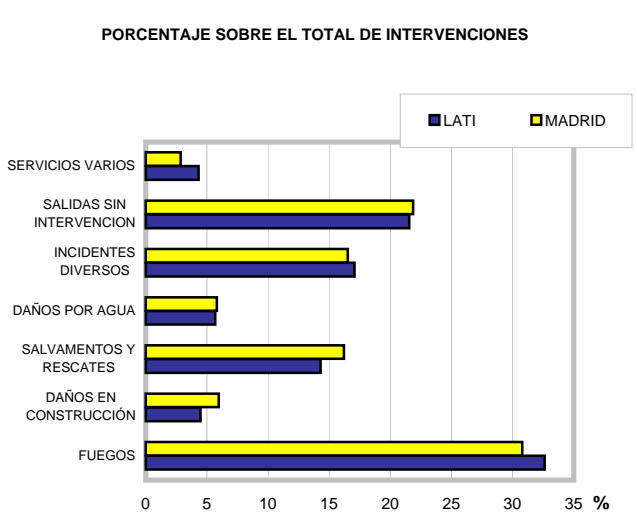
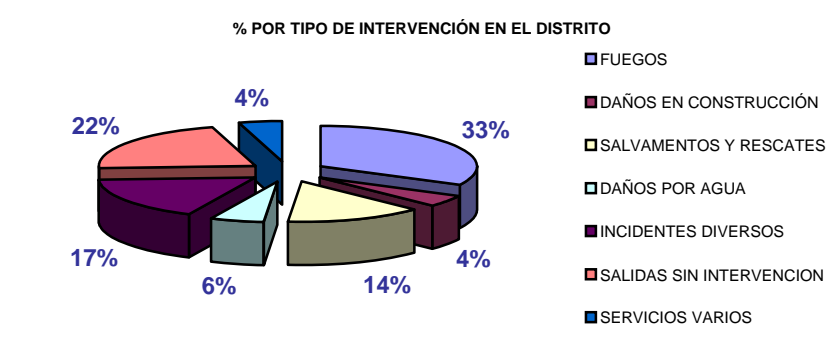
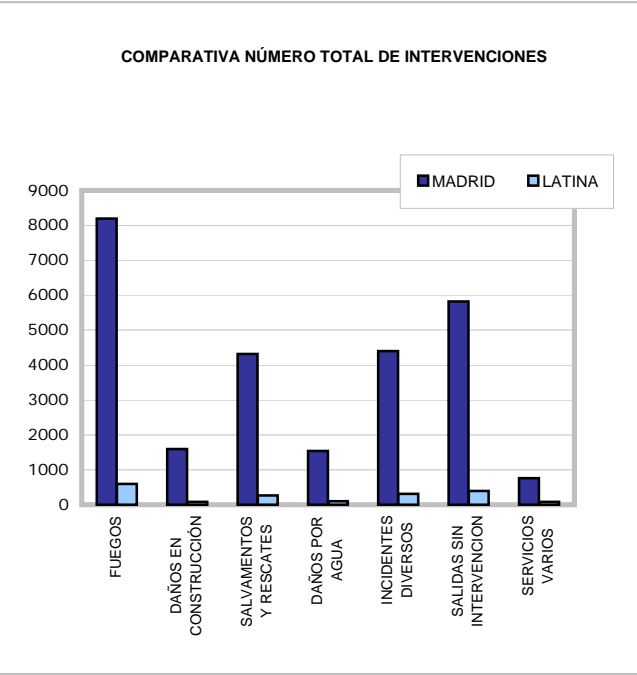


| NÚMERO DE PARQUES ACTUANTES            | TOTAL INTERVENCIONES | %     |
|--|----------------------|-------|
| Un parque                              | 1035                 | 90,16 |
| Dos parques                            | 101                  | 8,80  |
| Tres o más parques                     | 12                   | 1,05  |
| Resueltas con el primer tren de ataque | 1057                 | 92,07 |

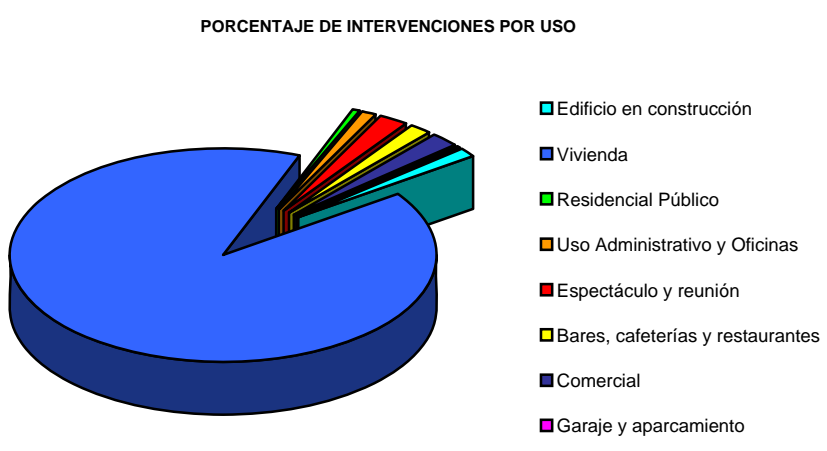
**INTERVENCIONES DESTACABLES:**  
 0  
 0  
 0  
 0  
 0  
 0



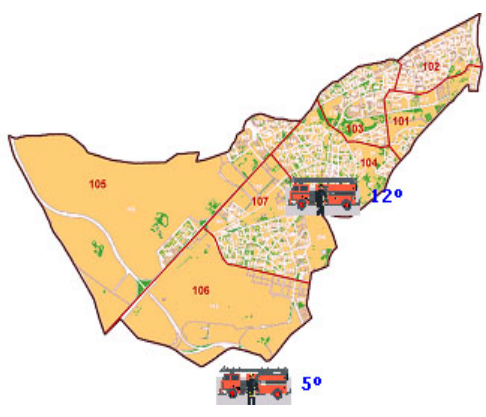
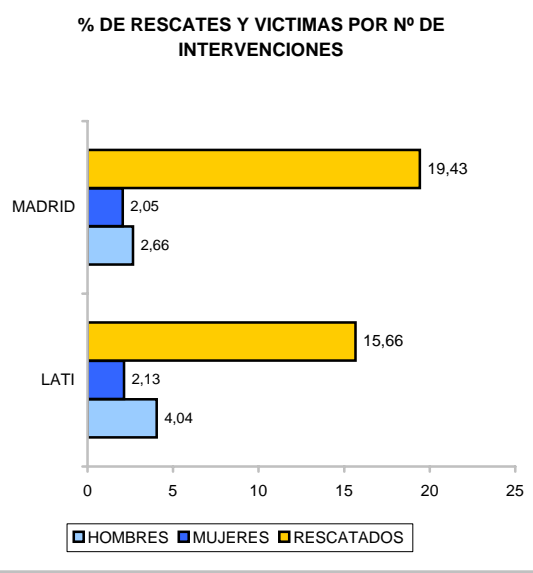
| TIPO INTERVENCIÓN        |          | MADRID        | %             | LATI         | %             |
|--------------------------|----------|---------------|---------------|--------------|---------------|
| FUEGOS                   | INTERIOR | 2.029         | 7,62          | 161          | 8,78          |
|                          | EXTERIOR | 6.164         | 23,15         | 437          | 23,84         |
| DAÑOS EN CONSTRUCCIÓN    | INTERIOR | 1.430         | 5,37          | 74           | 4,04          |
|                          | EXTERIOR | 162           | 0,61          | 8            | 0,44          |
| SALVAMENTOS Y RESCATES   | INTERIOR | 3.015         | 11,32         | 155          | 8,46          |
|                          | EXTERIOR | 1.301         | 4,89          | 107          | 5,84          |
| DAÑOS POR AGUA           | INTERIOR | 1.186         | 4,45          | 84           | 4,58          |
|                          | EXTERIOR | 358           | 1,34          | 20           | 1,09          |
| INCIDENTES DIVERSOS      |          | 4.397         | 16,52         | 313          | 17,08         |
| SALIDAS SIN INTERVENCIÓN |          | 5.819         | 21,86         | 395          | 21,55         |
| SERVICIOS VARIOS         |          | 763           | 2,87          | 79           | 4,31          |
| <b>TOTAL</b>             |          | <b>26.624</b> | <b>100,00</b> | <b>1.833</b> | <b>100,00</b> |



| USO DE LA EDIFICACIÓN            | TOTAL      | %             |
|----------------------------------|------------|---------------|
| Edificio en construcción         | 8          | 1,31          |
| Vivienda                         | 552        | 90,64         |
| Residencial Público              | 4          | 0,66          |
| Uso Administrativo y Oficinas    | 6          | 0,99          |
| Espectáculo y reunión            | 13         | 2,13          |
| Bares, cafeterías y restaurantes | 10         | 1,64          |
| Comercial                        | 14         | 2,30          |
| Garaje y aparcamiento            | 2          | 0,33          |
| <b>TOTAL</b>                     | <b>609</b> | <b>100,00</b> |



| INTERVENCIONES CON VICTIMAS | GENERAL  |            |          | FUEGOS EN VIVIENDA |            |          |
|-----------------------------|----------|------------|----------|--------------------|------------|----------|
|                             | <14 años | 14-65 años | >65 años | <14 años           | 14-65 años | >65 años |
| <b>Rescatados</b>           | 57       | 156        | 74       | 1                  | 2          | 4        |
| <b>Intoxicados</b>          |          |            |          |                    |            |          |
| Mujeres                     | 0        | 6          | 2        | 0                  | 5          | 2        |
| Varones                     | 0        | 6          | 1        | 0                  | 3          | 1        |
| <b>Lesionados</b>           |          |            |          |                    |            |          |
| Mujeres                     | 3        | 12         | 7        | 0                  | 0          | 0        |
| Varones                     | 3        | 41         | 5        | 1                  | 0          | 0        |
| <b>Muertos</b>              |          |            |          |                    |            |          |
| Mujeres                     | 1        | 5          | 3        | 0                  | 0          | 0        |
| Varones                     | 0        | 14         | 4        | 0                  | 0          | 0        |

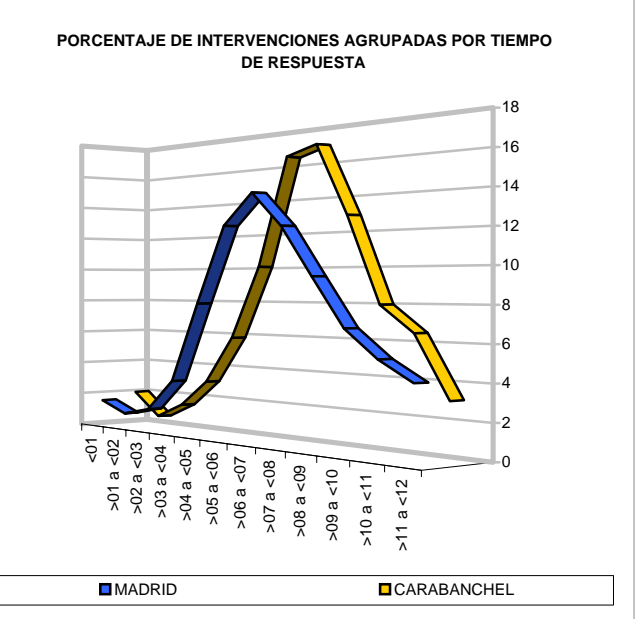
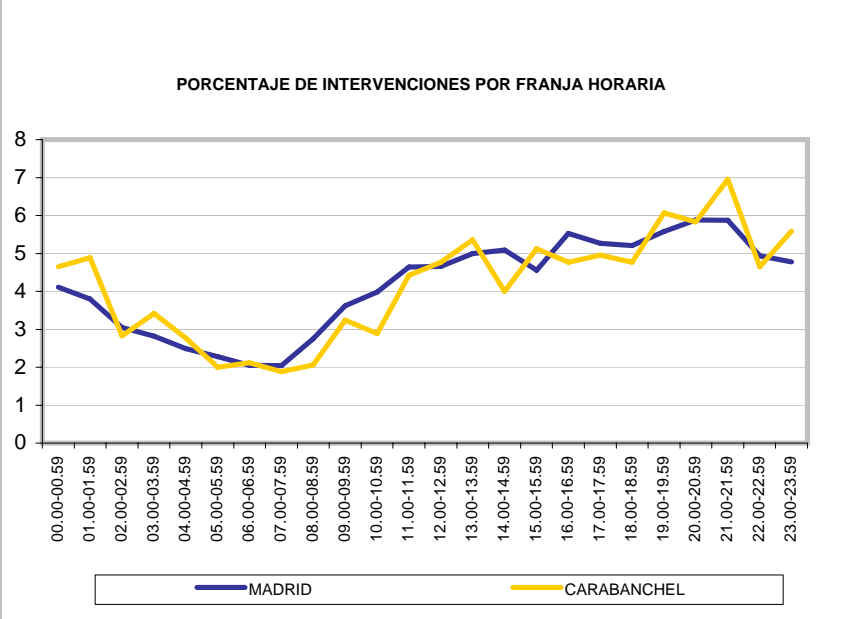
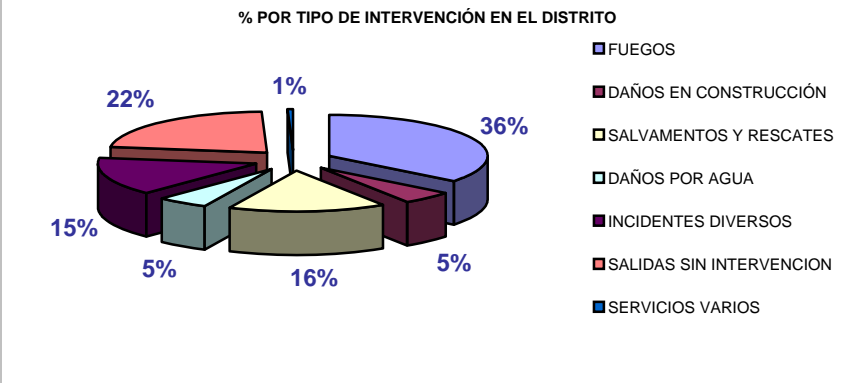
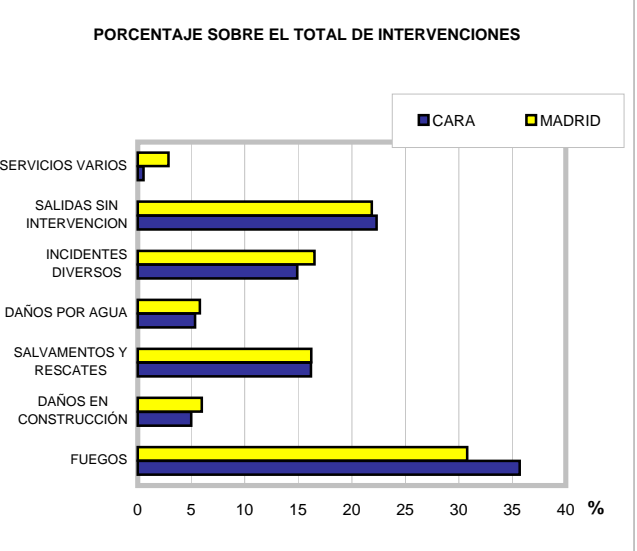
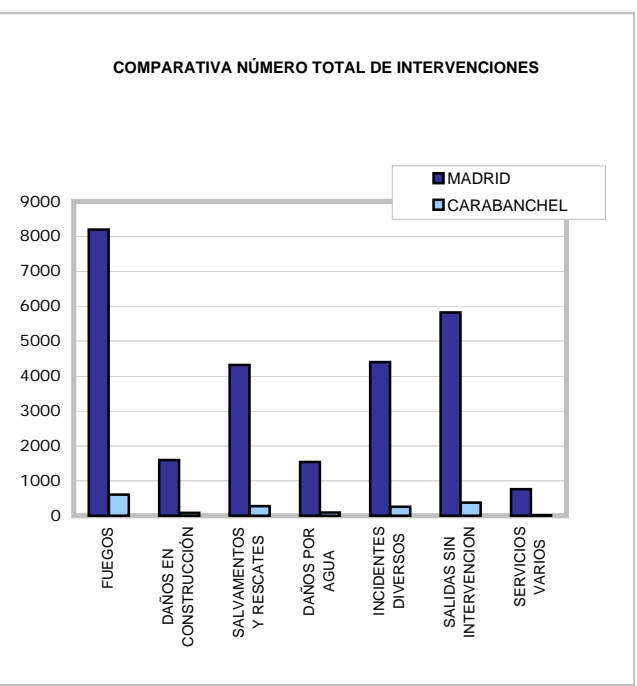


| NÚMERO DE PARQUES ACTUANTES            | TOTAL INTERVENCIONES | %     |
|--|----------------------|-------|
| Un parque                              | 1690                 | 92,20 |
| Dos parques                            | 116                  | 6,33  |
| Tres o más parques                     | 27                   | 1,47  |
| Resueltas con el primer tren de ataque | 1715                 | 93,56 |

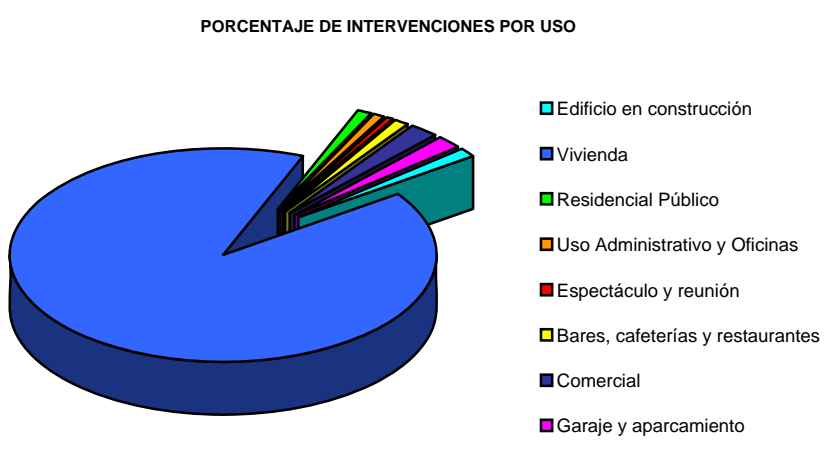
**INTERVENCIONES DESTACABLES:**

|   |
|---|
| 0 |
| 0 |
| 0 |
| 0 |
| 0 |
| 0 |

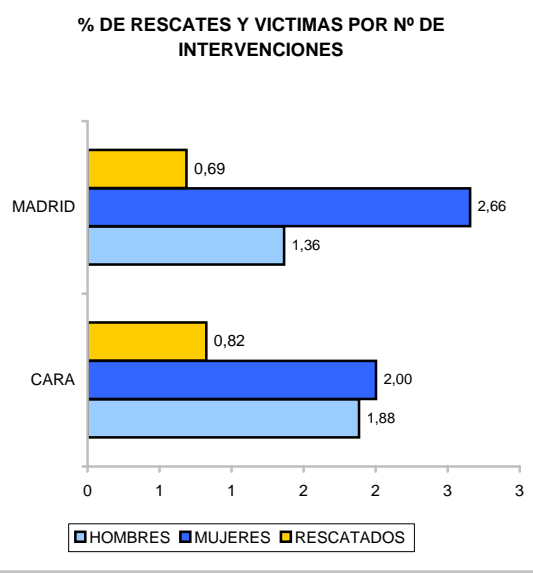
| TIPO INTERVENCIÓN        |          | MADRID        | %             | CARA         | %             |
|--------------------------|----------|---------------|---------------|--------------|---------------|
| FUEGOS                   | INTERIOR | 2.029         | 7,62          | 142          | 8,36          |
|                          | EXTERIOR | 6.164         | 23,15         | 464          | 27,33         |
| DAÑOS EN CONSTRUCCIÓN    | INTERIOR | 1.430         | 5,37          | 76           | 4,48          |
|                          | EXTERIOR | 162           | 0,61          | 9            | 0,53          |
| SALVAMENTOS Y RESCATES   | INTERIOR | 3.015         | 11,32         | 212          | 12,49         |
|                          | EXTERIOR | 1.301         | 4,89          | 63           | 3,71          |
| DAÑOS POR AGUA           | INTERIOR | 1.186         | 4,45          | 69           | 4,06          |
|                          | EXTERIOR | 358           | 1,34          | 22           | 1,30          |
| INCIDENTES DIVERSOS      |          | 4.397         | 16,52         | 253          | 14,90         |
| SALIDAS SIN INTERVENCIÓN |          | 5.819         | 21,86         | 379          | 22,32         |
| SERVICIOS VARIOS         |          | 763           | 2,87          | 9            | 0,53          |
| <b>TOTAL</b>             |          | <b>26.624</b> | <b>100,00</b> | <b>1.698</b> | <b>100,00</b> |



| USO DE LA EDIFICACIÓN            | TOTAL      | %             |
|----------------------------------|------------|---------------|
| Edificio en construcción         | 11         | 1,50          |
| Vivienda                         | 665        | 90,85         |
| Residencial Público              | 7          | 0,96          |
| Uso Administrativo y Oficinas    | 6          | 0,82          |
| Espectáculo y reunión            | 4          | 0,55          |
| Bares, cafeterías y restaurantes | 9          | 1,23          |
| Comercial                        | 15         | 2,05          |
| Garaje y aparcamiento            | 15         | 2,05          |
| <b>TOTAL</b>                     | <b>732</b> | <b>100,00</b> |

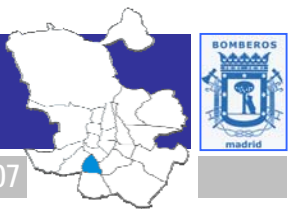


| INTERVENCIONES CON VICTIMAS | GENERAL  |            |          | FUEGOS EN VIVIENDA |            |          |
|-----------------------------|----------|------------|----------|--------------------|------------|----------|
|                             | <14 años | 14-65 años | >65 años | <14 años           | 14-65 años | >65 años |
| <b>Intoxicados</b>          |          |            |          |                    |            |          |
|                             | 0        | 12         | 2        | 0                  | 4          | 0        |
| <b>Lesionados</b>           |          |            |          |                    |            |          |
| Varones                     | 1        | 5          | 0        | 0                  | 0          | 0        |
| Mujeres                     | 3        | 16         | 8        | 0                  | 0          | 1        |
| <b>Muertos</b>              |          |            |          |                    |            |          |
| Varones                     | 1        | 19         | 2        | 0                  | 0          | 0        |
| Mujeres                     | 1        | 1          | 3        | 0                  | 0          | 0        |
| <b>0</b>                    |          |            |          |                    |            |          |
| Varones                     | 0        | 4          | 2        | 0                  | 0          | 0        |
|                             | 0        | 0          | 0        | 0                  | 0          | 0        |

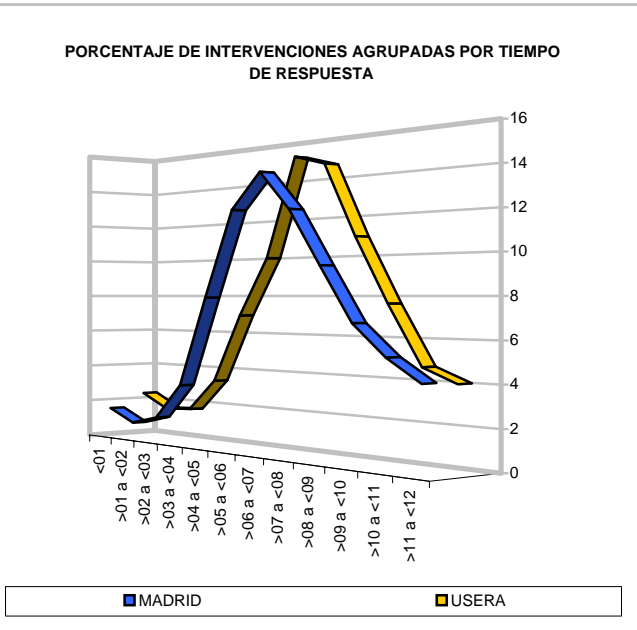
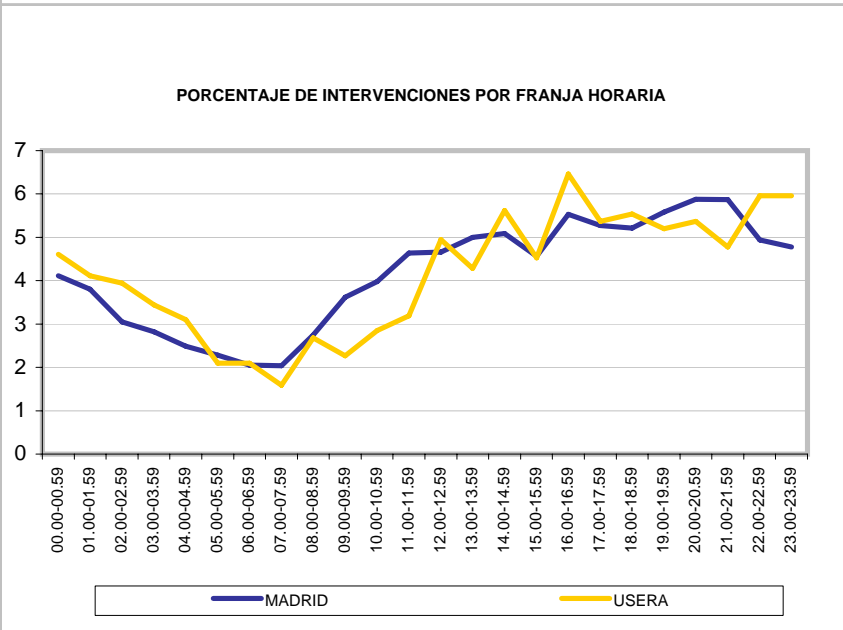
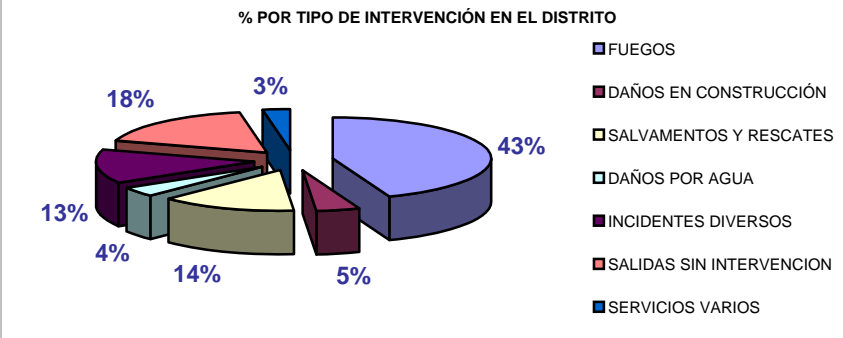
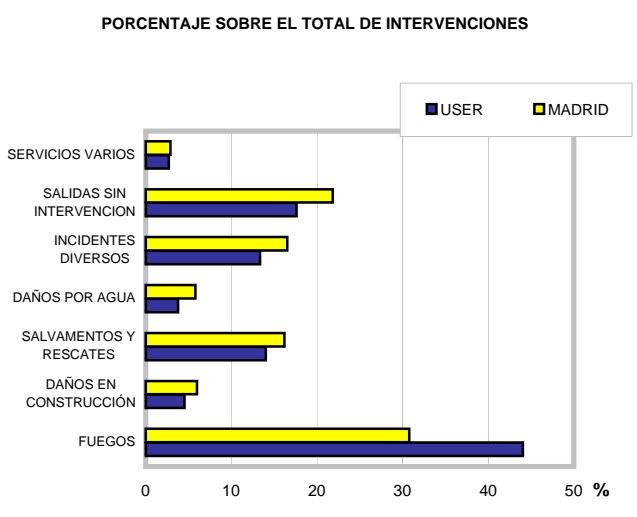
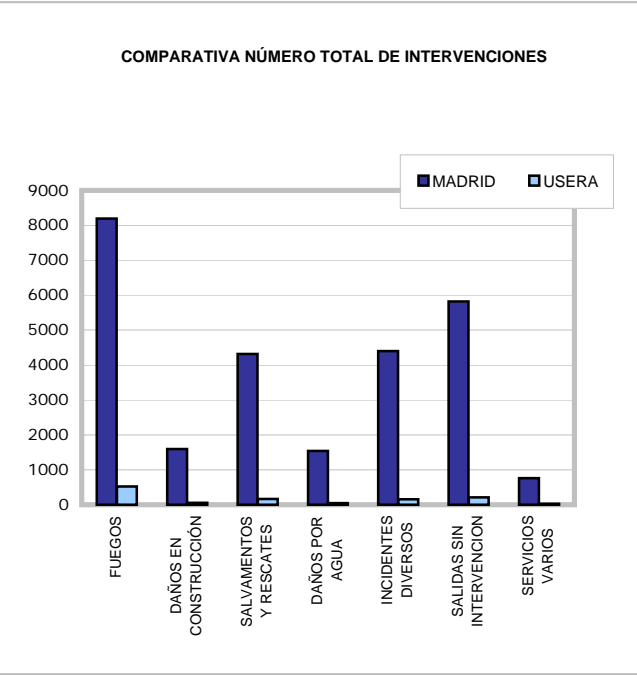


| NÚMERO DE PARQUES ACTUANTES            | TOTAL INTERVENCIONES | %     |
|--|----------------------|-------|
| Un parque                              | 1595                 | 93,93 |
| Dos parques                            | 91                   | 5,36  |
| Tres o más parques                     | 12                   | 0,71  |
| Resueltas con el primer tren de ataque | 1627                 | 95,82 |

**INTERVENCIONES DESTACABLES:**  
 0  
 0  
 0  
 0  
 0

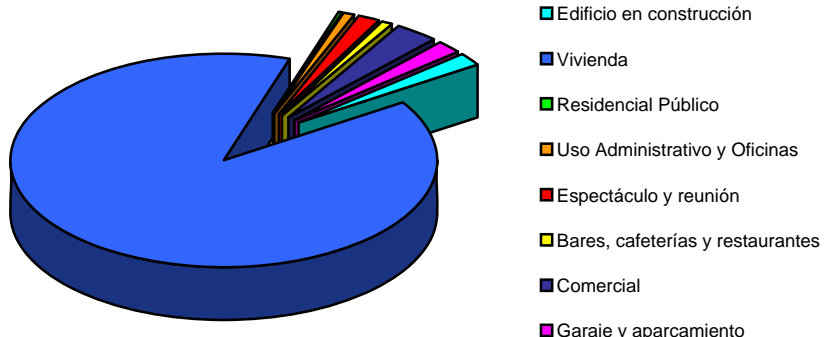


| TIPO INTERVENCIÓN        |          | MADRID        | %             | USER         | %             |
|--------------------------|----------|---------------|---------------|--------------|---------------|
| FUEGOS                   | INTERIOR | 2.029         | 7,62          | 83           | 6,96          |
|                          | EXTERIOR | 6.164         | 23,15         | 442          | 37,08         |
| DAÑOS EN CONSTRUCCIÓN    | INTERIOR | 1.430         | 5,37          | 48           | 4,03          |
|                          | EXTERIOR | 162           | 0,61          | 6            | 0,50          |
| SALVAMENTOS Y RESCATES   | INTERIOR | 3.015         | 11,32         | 122          | 10,23         |
|                          | EXTERIOR | 1.301         | 4,89          | 45           | 3,78          |
| DAÑOS POR AGUA           | INTERIOR | 1.186         | 4,45          | 31           | 2,60          |
|                          | EXTERIOR | 358           | 1,34          | 14           | 1,17          |
| INCIDENTES DIVERSOS      |          | 4.397         | 16,52         | 159          | 13,34         |
| SALIDAS SIN INTERVENCIÓN |          | 5.819         | 21,86         | 210          | 17,62         |
| SERVICIOS VARIOS         |          | 763           | 2,87          | 32           | 2,68          |
| <b>TOTAL</b>             |          | <b>26.624</b> | <b>100,00</b> | <b>1.192</b> | <b>100,00</b> |



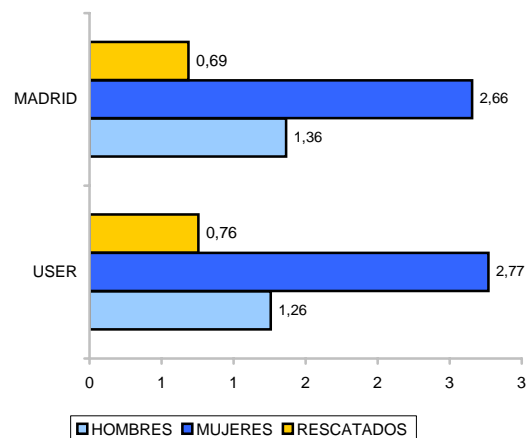
| USO DE LA EDIFICACIÓN            | TOTAL      | %             |
|----------------------------------|------------|---------------|
| Edificio en construcción         | 8          | 2,00          |
| Vivienda                         | 357        | 89,03         |
| Residencial Público              | 2          | 0,50          |
| Uso Administrativo y Oficinas    | 3          | 0,75          |
| Espectáculo y reunión            | 6          | 1,50          |
| Bares, cafeterías y restaurantes | 4          | 1,00          |
| Comercial                        | 13         | 3,24          |
| Garaje y aparcamiento            | 8          | 2,00          |
| <b>TOTAL</b>                     | <b>401</b> | <b>100,00</b> |

PORCENTAJE DE INTERVENCIONES POR USO



| INTERVENCIONES CON VICTIMAS | GENERAL  |            |          | FUEGOS EN VIVIENDA |            |          |
|-----------------------------|----------|------------|----------|--------------------|------------|----------|
|                             | <14 años | 14-65 años | >65 años | <14 años           | 14-65 años | >65 años |
| <b>Intoxicados</b>          |          |            |          |                    |            |          |
|                             | 1        | 7          | 1        | 1                  | 6          | 1        |
| <b>Lesionados</b>           |          |            |          |                    |            |          |
| Varones                     | 1        | 6          | 3        | 1                  | 5          | 3        |
| Mujeres                     | 1        | 5          | 3        | 0                  | 0          | 1        |
| <b>Muertos</b>              |          |            |          |                    |            |          |
| Varones                     | 1        | 17         | 2        | 0                  | 1          | 1        |
| Mujeres                     | 2        | 3          | 1        | 0                  | 0          | 0        |
| <b>0</b>                    |          |            |          |                    |            |          |
| Varones                     | 0        | 3          | 0        | 0                  | 0          | 0        |
|                             | 0        | 0          | 0        | 0                  | 0          | 0        |

% DE RESCATES Y VICTIMAS POR Nº DE INTERVENCIONES

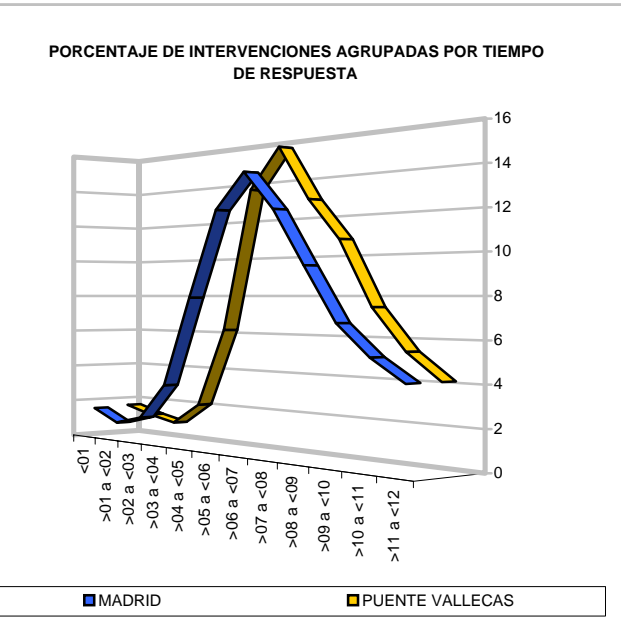
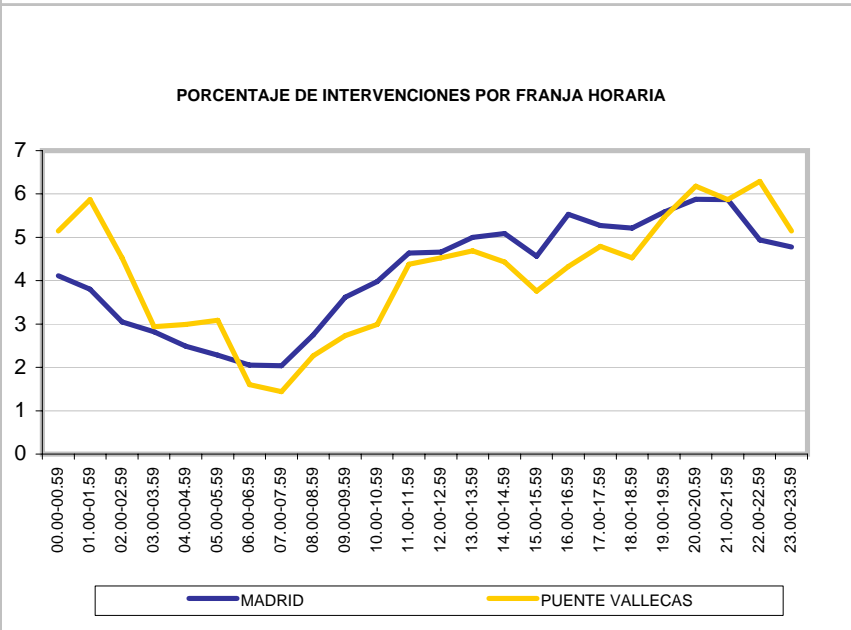
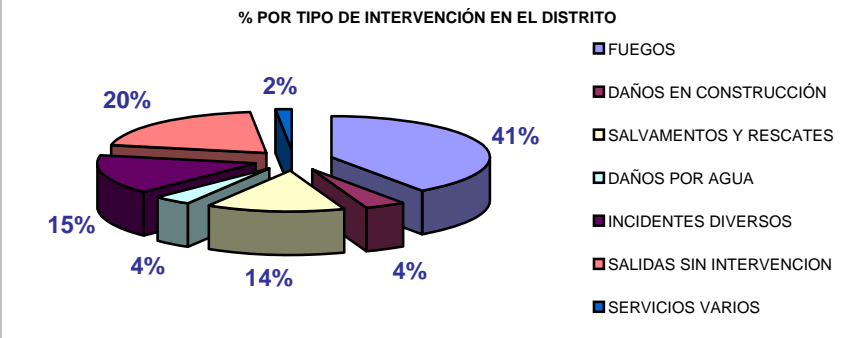
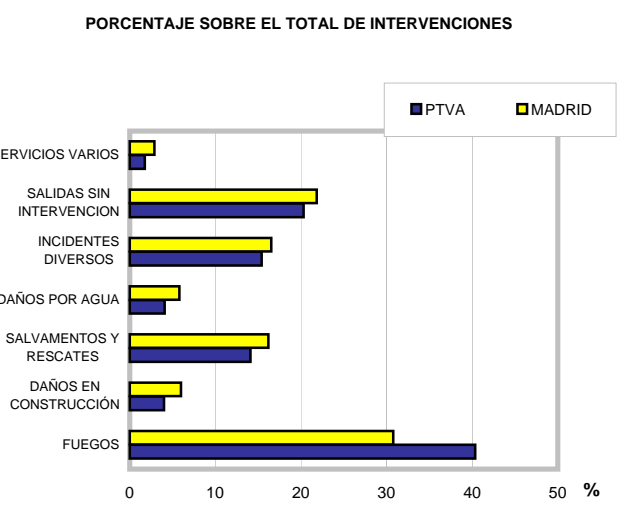
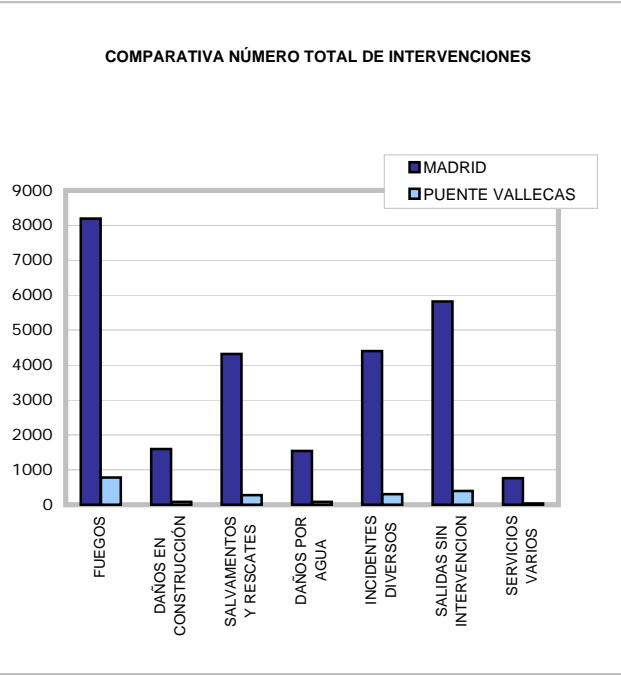


| NÚMERO DE PARQUES ACTUANTES            | TOTAL INTERVENCIONES | %     |
|--|----------------------|-------|
| Un parque                              | 1110                 | 93,12 |
| Dos parques                            | 73                   | 6,12  |
| Tres o más parques                     | 9                    | 0,76  |
| Resueltas con el primer tren de ataque | 1122                 | 94,13 |

INTERVENCIONES DESTACABLES:

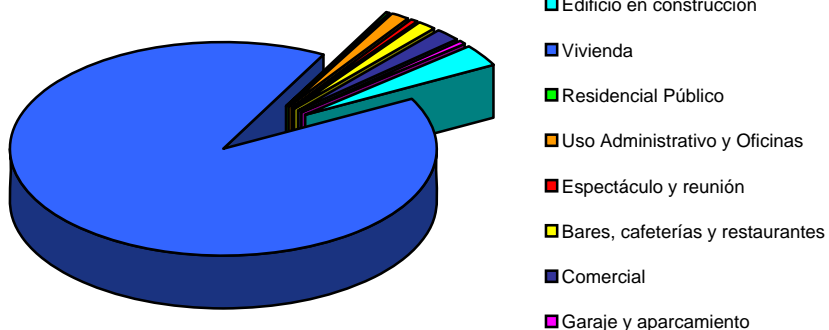
0  
0  
0  
0  
0  
0

| TIPO INTERVENCIÓN        |          | MADRID        | %             | PTVA         | %             |
|--------------------------|----------|---------------|---------------|--------------|---------------|
| FUEGOS                   | INTERIOR | 2.029         | 7,62          | 143          | 7,37          |
|                          | EXTERIOR | 6.164         | 23,15         | 640          | 32,97         |
| DAÑOS EN CONSTRUCCIÓN    | INTERIOR | 1.430         | 5,37          | 73           | 3,76          |
|                          | EXTERIOR | 162           | 0,61          | 5            | 0,26          |
| SALVAMENTOS Y RESCATES   | INTERIOR | 3.015         | 11,32         | 194          | 9,99          |
|                          | EXTERIOR | 1.301         | 4,89          | 80           | 4,12          |
| DAÑOS POR AGUA           | INTERIOR | 1.186         | 4,45          | 61           | 3,14          |
|                          | EXTERIOR | 358           | 1,34          | 18           | 0,93          |
| INCIDENTES DIVERSOS      |          | 4.397         | 16,52         | 299          | 15,40         |
| SALIDAS SIN INTERVENCIÓN |          | 5.819         | 21,86         | 394          | 20,30         |
| SERVICIOS VARIOS         |          | 763           | 2,87          | 34           | 1,75          |
| <b>TOTAL</b>             |          | <b>26.624</b> | <b>100,00</b> | <b>1.941</b> | <b>100,00</b> |



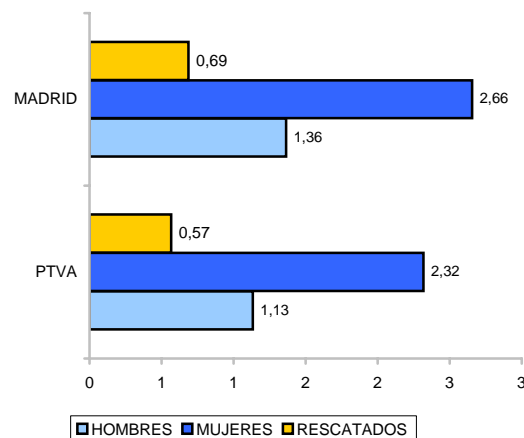
| USO DE LA EDIFICACIÓN            | TOTAL      | %             |
|----------------------------------|------------|---------------|
| Edificio en construcción         | 23         | 3,28          |
| Vivienda                         | 637        | 90,74         |
| Residencial Público              | 1          | 0,14          |
| Uso Administrativo y Oficinas    | 9          | 1,28          |
| Espectáculo y reunión            | 5          | 0,71          |
| Bares, cafeterías y restaurantes | 9          | 1,28          |
| Comercial                        | 15         | 2,14          |
| Garaje y aparcamiento            | 3          | 0,43          |
| <b>TOTAL</b>                     | <b>702</b> | <b>100,00</b> |

PORCENTAJE DE INTERVENCIONES POR USO



| INTERVENCIONES CON VICTIMAS | GENERAL  |            |          | FUEGOS EN VIVIENDA |            |          |
|-----------------------------|----------|------------|----------|--------------------|------------|----------|
|                             | <14 años | 14-65 años | >65 años | <14 años           | 14-65 años | >65 años |
| <b>Intoxicados</b>          |          |            |          |                    |            |          |
|                             | 0        | 7          | 4        | 0                  | 4          | 2        |
| <b>Lesionados</b>           |          |            |          |                    |            |          |
| Varones                     | 2        | 2          | 1        | 0                  | 1          | 1        |
| Mujeres                     | 1        | 8          | 7        | 0                  | 0          | 0        |
| <b>Muertos</b>              |          |            |          |                    |            |          |
| Varones                     | 1        | 22         | 1        | 0                  | 2          | 0        |
| Mujeres                     | 0        | 2          | 4        | 0                  | 0          | 0        |
| <b>0</b>                    |          |            |          |                    |            |          |
| Varones                     | 0        | 11         | 5        | 0                  | 0          | 0        |
| Mujeres                     | 0        | 0          | 0        | 0                  | 0          | 0        |

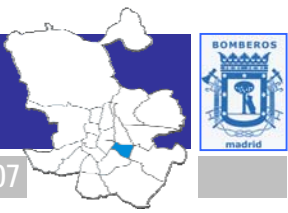
% DE RESCATES Y VICTIMAS POR Nº DE INTERVENCIONES



| NÚMERO DE PARQUES ACTUANTES            | TOTAL INTERVENCIONES | %     |
|--|----------------------|-------|
| Un parque                              | 1826                 | 94,08 |
| Dos parques                            | 105                  | 5,41  |
| Tres o más parques                     | 10                   | 0,52  |
| Resueltas con el primer tren de ataque | 1803                 | 92,89 |

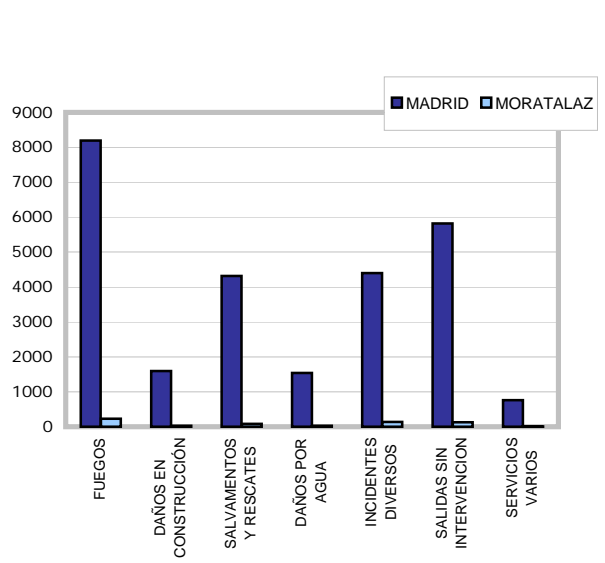
INTERVENCIONES DESTACABLES:

0  
0  
0  
0  
0  
0

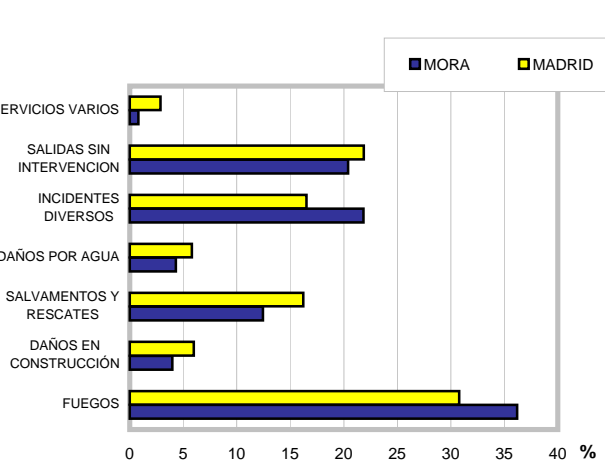


| TIPO INTERVENCIÓN        |          | MADRID        | %             | MORA       | %             |
|--------------------------|----------|---------------|---------------|------------|---------------|
| FUEGOS                   | INTERIOR | 2.029         | 7,62          | 67         | 10,69         |
|                          | EXTERIOR | 6.164         | 23,15         | 160        | 25,52         |
| DAÑOS EN CONSTRUCCIÓN    | INTERIOR | 1.430         | 5,37          | 22         | 3,51          |
|                          | EXTERIOR | 162           | 0,61          | 3          | 0,48          |
| SALVAMENTOS Y RESCATES   | INTERIOR | 3.015         | 11,32         | 58         | 9,25          |
|                          | EXTERIOR | 1.301         | 4,89          | 20         | 3,19          |
| DAÑOS POR AGUA           | INTERIOR | 1.186         | 4,45          | 22         | 3,51          |
|                          | EXTERIOR | 358           | 1,34          | 5          | 0,80          |
| INCIDENTES DIVERSOS      |          | 4.397         | 16,52         | 137        | 21,85         |
| SALIDAS SIN INTERVENCIÓN |          | 5.819         | 21,86         | 128        | 20,41         |
| SERVICIOS VARIOS         |          | 763           | 2,87          | 5          | 0,80          |
| <b>TOTAL</b>             |          | <b>26.624</b> | <b>100,00</b> | <b>627</b> | <b>100,00</b> |

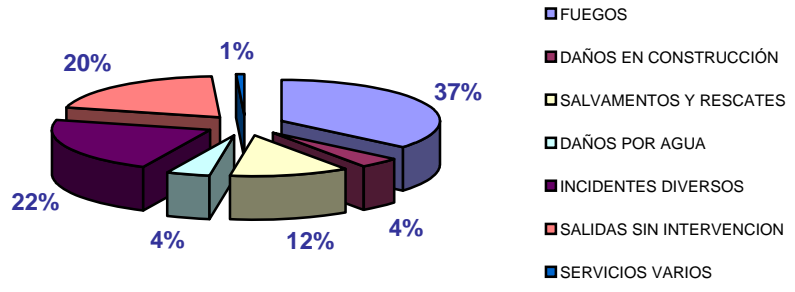
COMPARATIVA NÚMERO TOTAL DE INTERVENCIONES



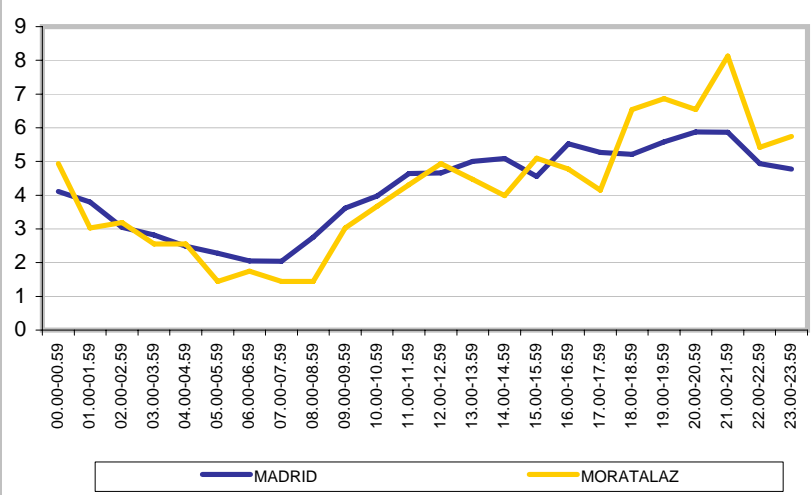
PORCENTAJE SOBRE EL TOTAL DE INTERVENCIONES



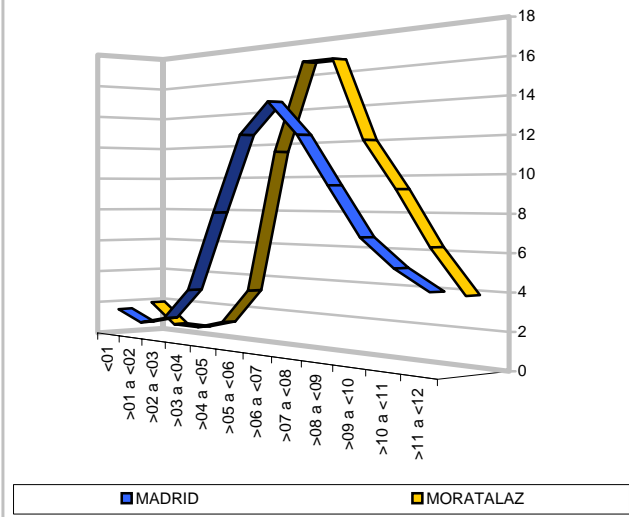
% POR TIPO DE INTERVENCIÓN EN EL DISTRITO



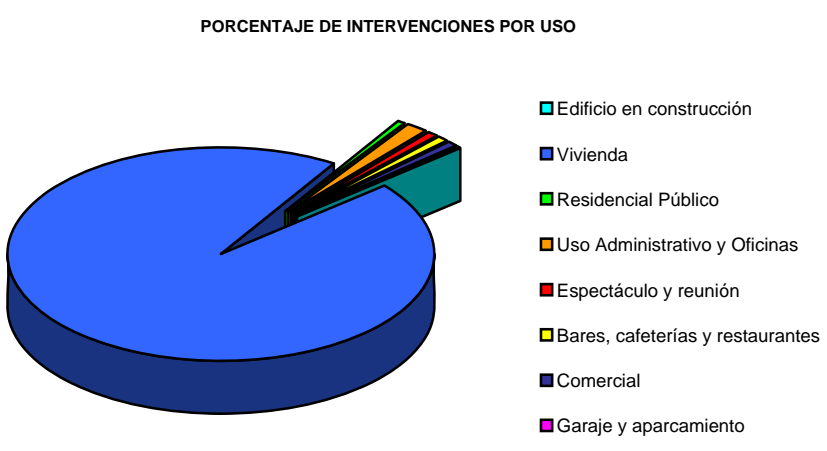
PORCENTAJE DE INTERVENCIONES POR FRANJA HORARIA



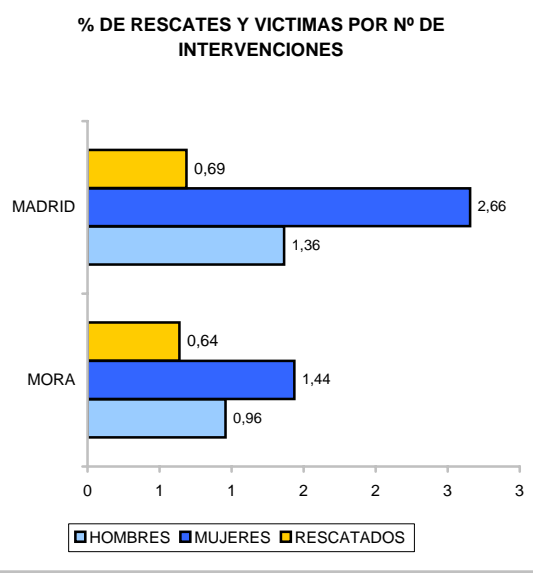
PORCENTAJE DE INTERVENCIONES AGRUPADAS POR TIEMPO DE RESPUESTA



| USO DE LA EDIFICACIÓN            | TOTAL      | %             |
|----------------------------------|------------|---------------|
| Edificio en construcción         | 0          | 0,00          |
| Vivienda                         | 231        | 95,06         |
| Residencial Público              | 1          | 0,41          |
| Uso Administrativo y Oficinas    | 4          | 1,65          |
| Espectáculo y reunión            | 2          | 0,82          |
| Bares, cafeterías y restaurantes | 2          | 0,82          |
| Comercial                        | 2          | 0,82          |
| Garaje y aparcamiento            | 1          | 0,41          |
| <b>TOTAL</b>                     | <b>243</b> | <b>100,00</b> |

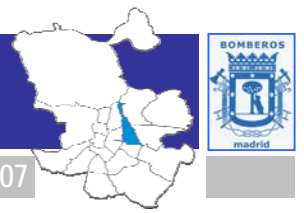


| INTERVENCIONES CON VICTIMAS | GENERAL  |            |          | FUEGOS EN VIVIENDA |            |          |
|-----------------------------|----------|------------|----------|--------------------|------------|----------|
|                             | <14 años | 14-65 años | >65 años | <14 años           | 14-65 años | >65 años |
| <b>Intoxicados</b>          |          |            |          |                    |            |          |
|                             | 0        | 4          | 0        | 0                  | 3          | 0        |
| <b>Lesionados</b>           |          |            |          |                    |            |          |
| Varones                     | 0        | 0          | 0        | 0                  | 0          | 0        |
| Mujeres                     | 0        | 5          | 0        | 0                  | 0          | 0        |
| <b>Muertos</b>              |          |            |          |                    |            |          |
| Varones                     | 2        | 6          | 0        | 0                  | 2          | 0        |
| Mujeres                     | 0        | 1          | 0        | 0                  | 1          | 0        |
| <b>0</b>                    |          |            |          |                    |            |          |
| Varones                     | 0        | 0          | 1        | 0                  | 0          | 0        |
|                             | 0        | 0          | 0        | 0                  | 0          | 0        |



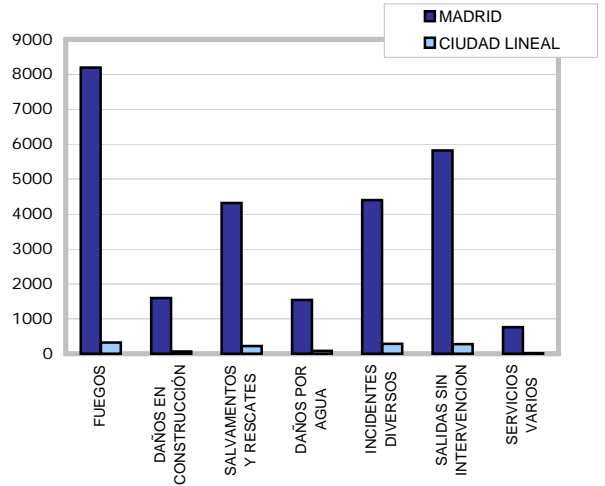
| NÚMERO DE PARQUES ACTUANTES            | TOTAL INTERVENCIONES | %     |
|--|----------------------|-------|
| Un parque                              | 578                  | 92,19 |
| Dos parques                            | 40                   | 6,38  |
| Tres o más parques                     | 9                    | 1,44  |
| Resueltas con el primer tren de ataque | 587                  | 93,62 |

**INTERVENCIONES DESTACABLES:**  
 0  
 0  
 0  
 0  
 0  
 0

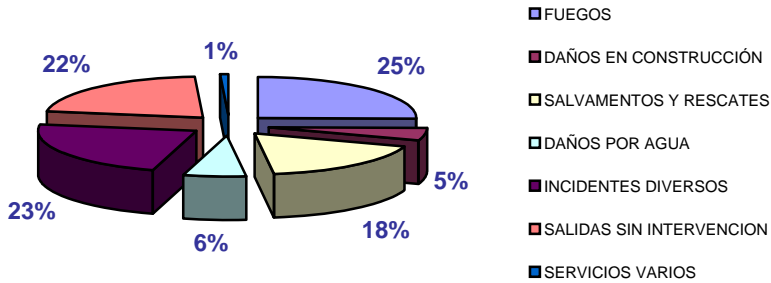


| TIPO INTERVENCIÓN        |          | MADRID        | %             | CDAL         | %             |
|--------------------------|----------|---------------|---------------|--------------|---------------|
| FUEGOS                   | INTERIOR | 2.029         | 7,62          | 111          | 8,89          |
|                          | EXTERIOR | 6.164         | 23,15         | 206          | 16,51         |
| DAÑOS EN CONSTRUCCIÓN    | INTERIOR | 1.430         | 5,37          | 58           | 4,65          |
|                          | EXTERIOR | 162           | 0,61          | 3            | 0,24          |
| SALVAMENTOS Y RESCATES   | INTERIOR | 3.015         | 11,32         | 183          | 14,66         |
|                          | EXTERIOR | 1.301         | 4,89          | 40           | 3,21          |
| DAÑOS POR AGUA           | INTERIOR | 1.186         | 4,45          | 63           | 5,05          |
|                          | EXTERIOR | 358           | 1,34          | 17           | 1,36          |
| INCIDENTES DIVERSOS      |          | 4.397         | 16,52         | 285          | 22,84         |
| SALIDAS SIN INTERVENCIÓN |          | 5.819         | 21,86         | 271          | 21,71         |
| SERVICIOS VARIOS         |          | 763           | 2,87          | 11           | 0,88          |
| <b>TOTAL</b>             |          | <b>26.624</b> | <b>100,00</b> | <b>1.248</b> | <b>100,00</b> |

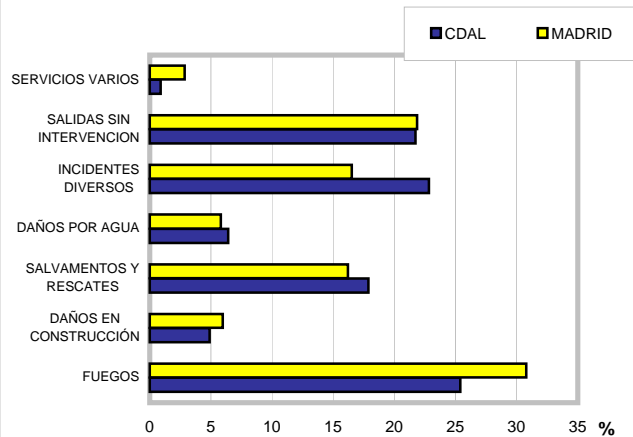
COMPARATIVA NÚMERO TOTAL DE INTERVENCIÓNES



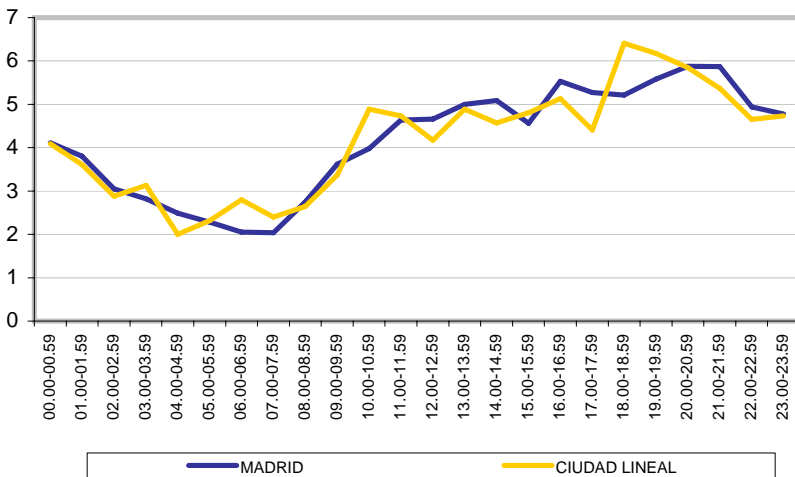
% POR TIPO DE INTERVENCIÓN EN EL DISTRITO



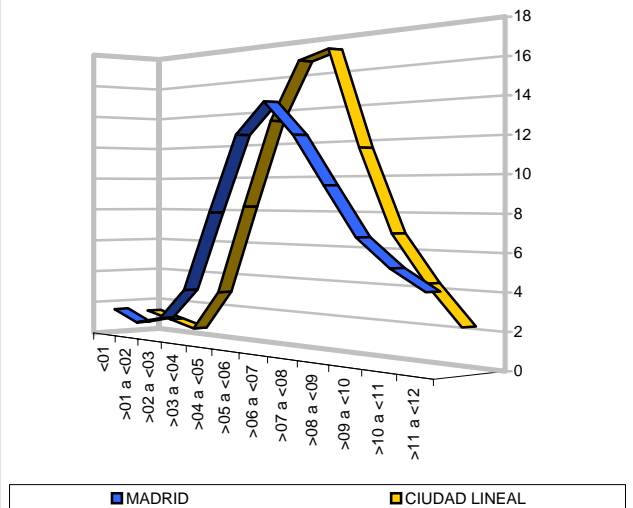
PORCENTAJE SOBRE EL TOTAL DE INTERVENCIÓNES



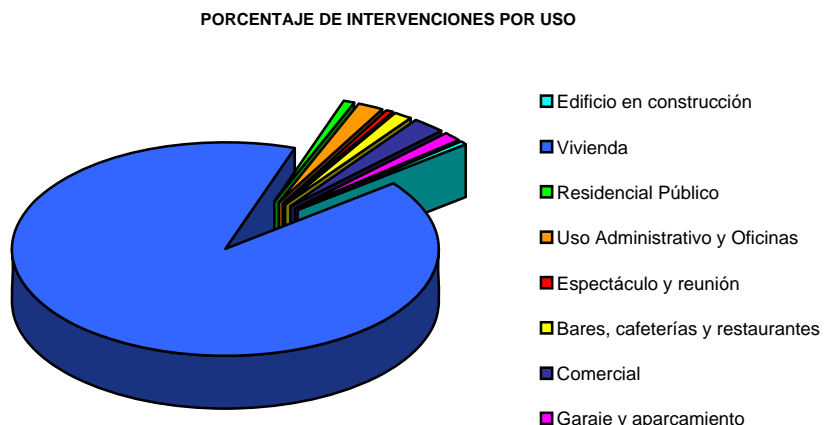
PORCENTAJE DE INTERVENCIÓNES POR FRANJA HORARIA



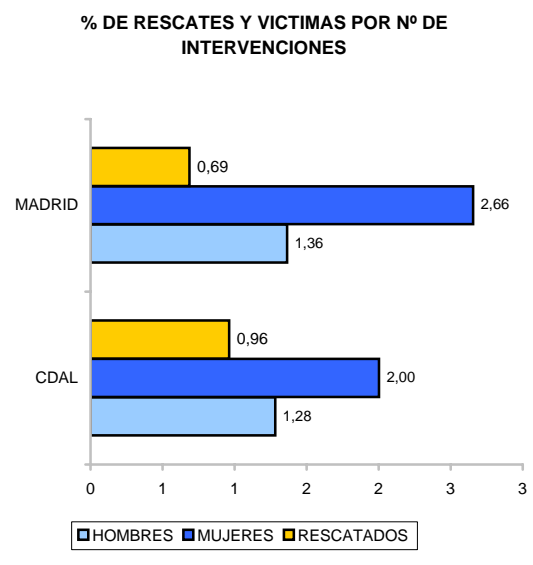
PORCENTAJE DE INTERVENCIÓNES AGRUPADAS POR TIEMPO DE RESPUESTA



| USO DE LA EDIFICACIÓN            | TOTAL      | %             |
|----------------------------------|------------|---------------|
| Edificio en construcción         | 4          | 0,63          |
| Vivienda                         | 573        | 90,66         |
| Residencial Público              | 5          | 0,79          |
| Uso Administrativo y Oficinas    | 14         | 2,22          |
| Espectáculo y reunión            | 3          | 0,47          |
| Bares, cafeterías y restaurantes | 9          | 1,42          |
| Comercial                        | 16         | 2,53          |
| Garaje y aparcamiento            | 8          | 1,27          |
| <b>TOTAL</b>                     | <b>632</b> | <b>100,00</b> |



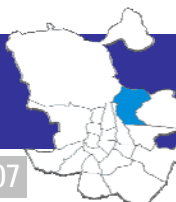
| INTERVENCIONES CON VICTIMAS | GENERAL  |            |          | FUEGOS EN VIVIENDA |            |          |
|-----------------------------|----------|------------|----------|--------------------|------------|----------|
|                             | <14 años | 14-65 años | >65 años | <14 años           | 14-65 años | >65 años |
| <b>Intoxicados</b>          |          |            |          |                    |            |          |
|                             | 0        | 11         | 1        | 0                  | 4          | 1        |
| <b>Lesionados</b>           |          |            |          |                    |            |          |
| Varones                     | 2        | 4          | 2        | 2                  | 2          | 1        |
| Mujeres                     | 0        | 8          | 1        | 0                  | 4          | 0        |
| <b>Muertos</b>              |          |            |          |                    |            |          |
| Varones                     | 0        | 12         | 0        | 0                  | 1          | 0        |
| Mujeres                     | 0        | 4          | 3        | 0                  | 0          | 0        |
| <b>0</b>                    |          |            |          |                    |            |          |
| Varones                     | 0        | 4          | 1        | 0                  | 0          | 0        |
| Mujeres                     | 0        | 0          | 0        | 0                  | 0          | 0        |



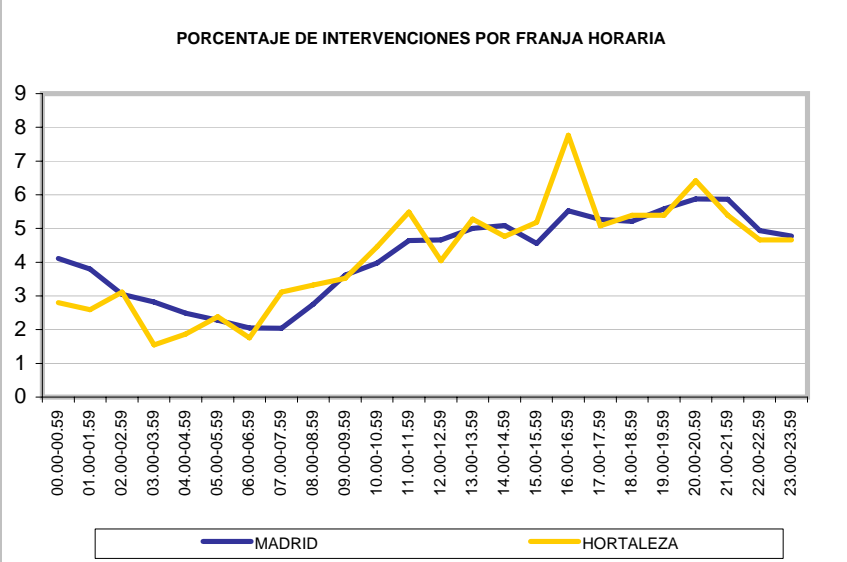
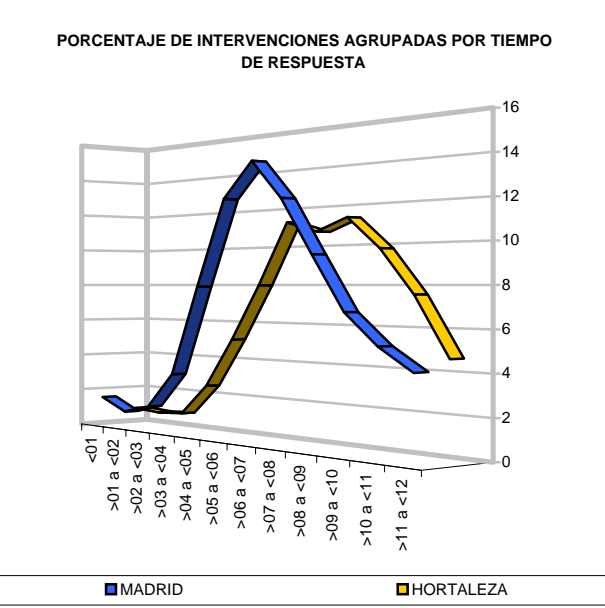
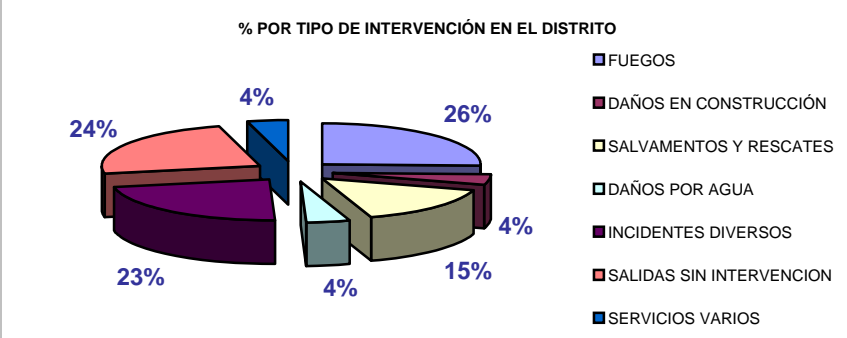
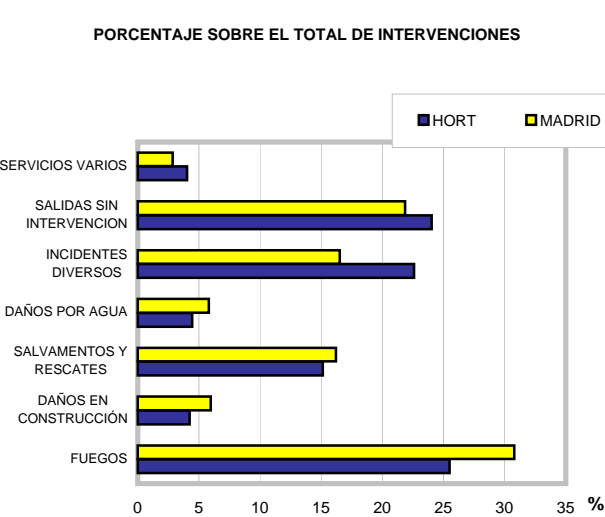
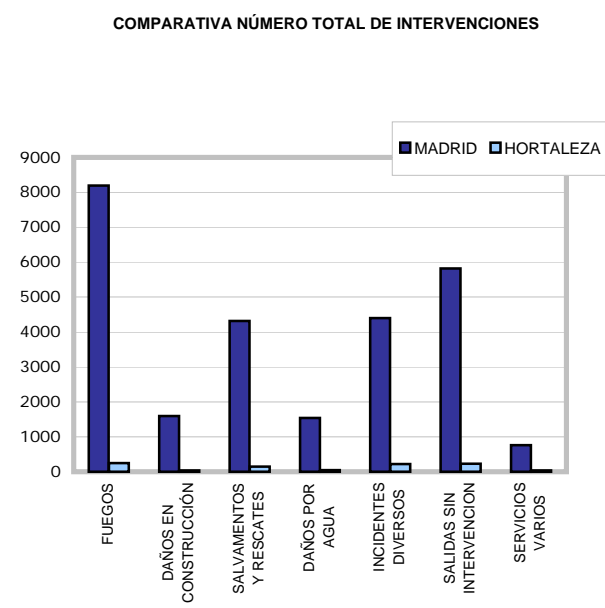
| NÚMERO DE PARQUES ACTUANTES            | TOTAL INTERVENCIONES | %     |
|--|----------------------|-------|
| Un parque                              | 1177                 | 94,31 |
| Dos parques                            | 68                   | 5,45  |
| Tres o más parques                     | 3                    | 0,24  |
| Resueltas con el primer tren de ataque | 1161                 | 93,03 |

**INTERVENCIONES DESTACABLES:**

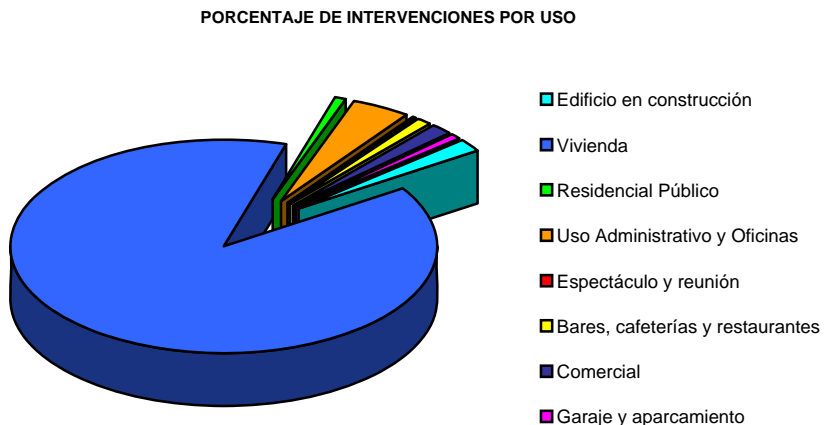
0  
0  
0  
0  
0  
0



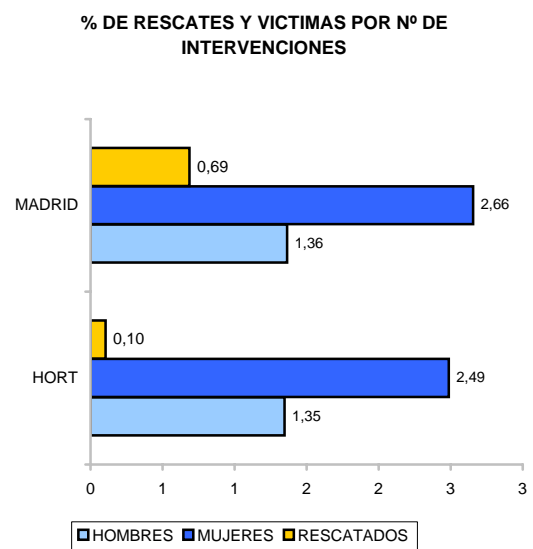
| TIPO INTERVENCIÓN        |          | MADRID        | %             | HORT       | %             |
|--------------------------|----------|---------------|---------------|------------|---------------|
| FUEGOS                   | INTERIOR | 2.029         | 7,62          | 63         | 6,53          |
|                          | EXTERIOR | 6.164         | 23,15         | 183        | 18,96         |
| DAÑOS EN CONSTRUCCIÓN    | INTERIOR | 1.430         | 5,37          | 37         | 3,83          |
|                          | EXTERIOR | 162           | 0,61          | 4          | 0,41          |
| SALVAMENTOS Y RESCATES   | INTERIOR | 3.015         | 11,32         | 83         | 8,60          |
|                          | EXTERIOR | 1.301         | 4,89          | 63         | 6,53          |
| DAÑOS POR AGUA           | INTERIOR | 1.186         | 4,45          | 31         | 3,21          |
|                          | EXTERIOR | 358           | 1,34          | 12         | 1,24          |
| INCIDENTES DIVERSOS      |          | 4.397         | 16,52         | 218        | 22,59         |
| SALIDAS SIN INTERVENCIÓN |          | 5.819         | 21,86         | 232        | 24,04         |
| SERVICIOS VARIOS         |          | 763           | 2,87          | 39         | 4,04          |
| <b>TOTAL</b>             |          | <b>26.624</b> | <b>100,00</b> | <b>965</b> | <b>100,00</b> |



| USO DE LA EDIFICACIÓN            | TOTAL      | %             |
|----------------------------------|------------|---------------|
| Edificio en construcción         | 7          | 2,00          |
| Vivienda                         | 311        | 88,86         |
| Residencial Público              | 3          | 0,86          |
| Uso Administrativo y Oficinas    | 15         | 4,29          |
| Espectáculo y reunión            | 1          | 0,29          |
| Bares, cafeterías y restaurantes | 4          | 1,14          |
| Comercial                        | 6          | 1,71          |
| Garaje y aparcamiento            | 3          | 0,86          |
| <b>TOTAL</b>                     | <b>350</b> | <b>100,00</b> |



| INTERVENCIONES CON VICTIMAS | GENERAL  |            |          | FUEGOS EN VIVIENDA |            |          |
|-----------------------------|----------|------------|----------|--------------------|------------|----------|
|                             | <14 años | 14-65 años | >65 años | <14 años           | 14-65 años | >65 años |
| <b>Intoxicados</b>          | 0        | 1          | 0        | 0                  | 0          | 0        |
| <b>Lesionados</b>           |          |            |          |                    |            |          |
| Varones                     | 0        | 3          | 0        | 0                  | 2          | 0        |
| Mujeres                     | 1        | 5          | 2        | 0                  | 0          | 0        |
| <b>Muertos</b>              |          |            |          |                    |            |          |
| Varones                     | 1        | 17         | 0        | 0                  | 5          | 0        |
| Mujeres                     | 1        | 4          | 0        | 0                  | 0          | 0        |
| <b>0</b>                    |          |            |          |                    |            |          |
| Varones                     | 0        | 1          | 2        | 0                  | 0          | 0        |
| Mujeres                     | 0        | 0          | 0        | 0                  | 0          | 0        |

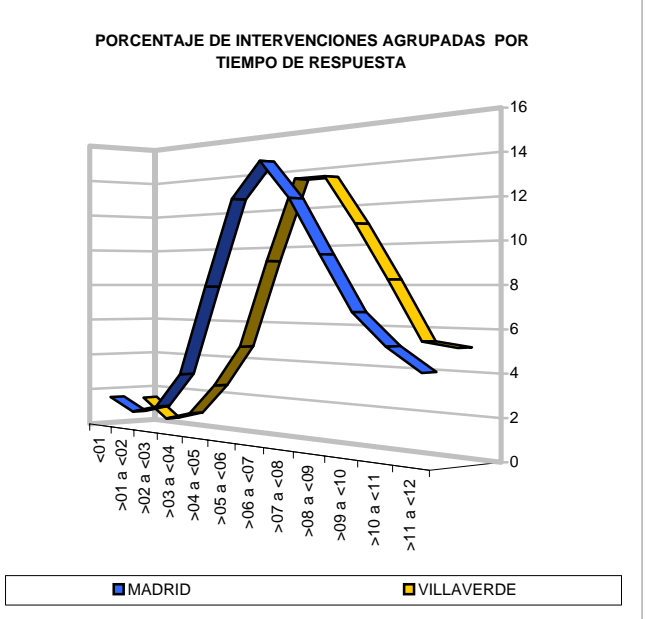
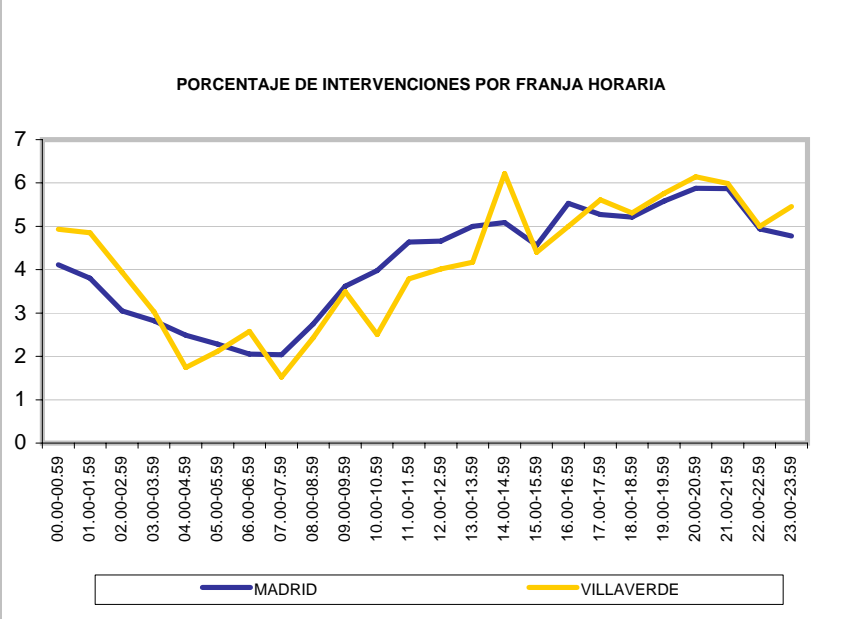
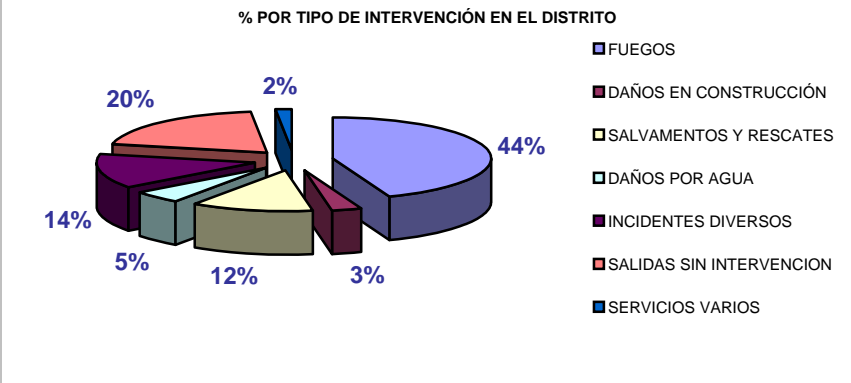
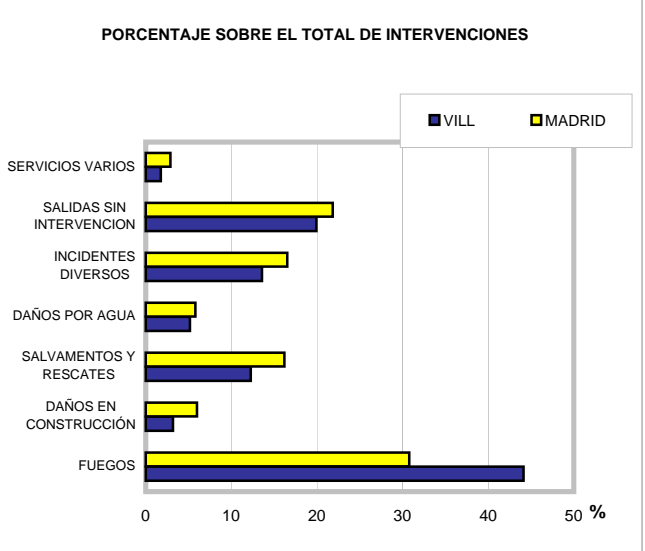
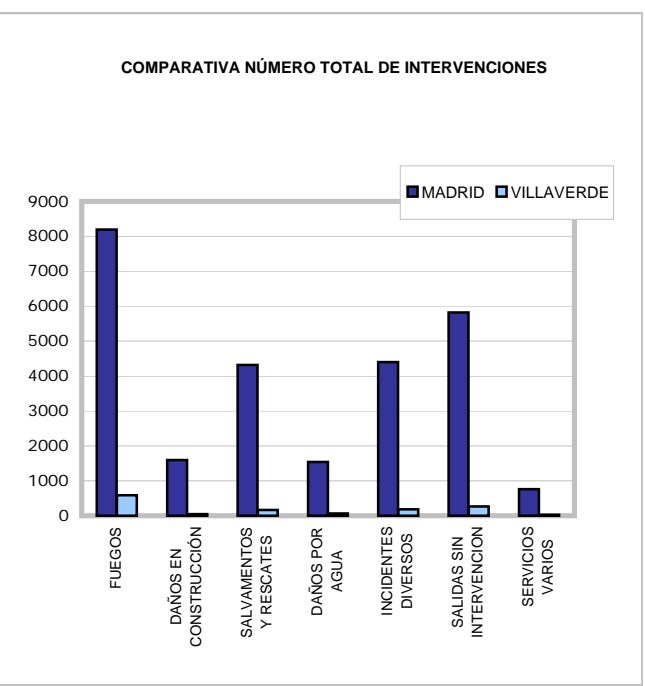


| NÚMERO DE PARQUES ACTUANTES            | TOTAL INTERVENCIONES | %     |
|--|----------------------|-------|
| Un parque                              | 896                  | 92,85 |
| Dos parques                            | 64                   | 6,63  |
| Tres o más parques                     | 5                    | 0,52  |
| Resueltas con el primer tren de ataque | 905                  | 93,78 |

**INTERVENCIONES DESTACABLES:**

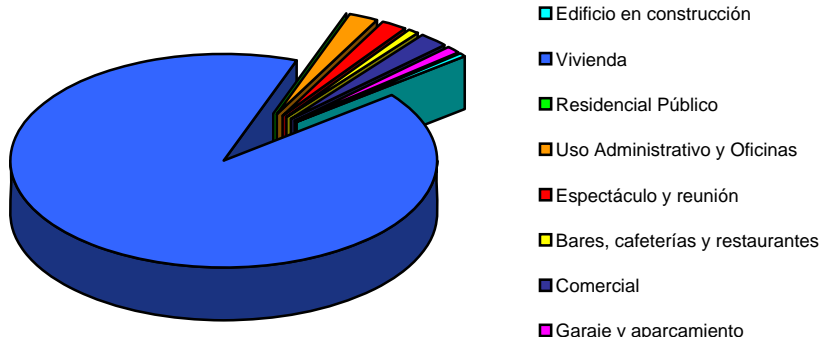
0  
0  
0  
0  
0  
0

| TIPO INTERVENCIÓN        |          | MADRID        | %             | VILL         | %             |
|--------------------------|----------|---------------|---------------|--------------|---------------|
| FUEGOS                   | INTERIOR | 2.029         | 7,62          | 94           | 7,13          |
|                          | EXTERIOR | 6.164         | 23,15         | 488          | 37,00         |
| DAÑOS EN CONSTRUCCIÓN    | INTERIOR | 1.430         | 5,37          | 34           | 2,58          |
|                          | EXTERIOR | 162           | 0,61          | 8            | 0,61          |
| SALVAMENTOS Y RESCATES   | INTERIOR | 3.015         | 11,32         | 94           | 7,13          |
|                          | EXTERIOR | 1.301         | 4,89          | 68           | 5,16          |
| DAÑOS POR AGUA           | INTERIOR | 1.186         | 4,45          | 43           | 3,26          |
|                          | EXTERIOR | 358           | 1,34          | 25           | 1,90          |
| INCIDENTES DIVERSOS      |          | 4.397         | 16,52         | 179          | 13,57         |
| SALIDAS SIN INTERVENCIÓN |          | 5.819         | 21,86         | 263          | 19,94         |
| SERVICIOS VARIOS         |          | 763           | 2,87          | 23           | 1,74          |
| <b>TOTAL</b>             |          | <b>26.624</b> | <b>100,00</b> | <b>1.319</b> | <b>100,00</b> |



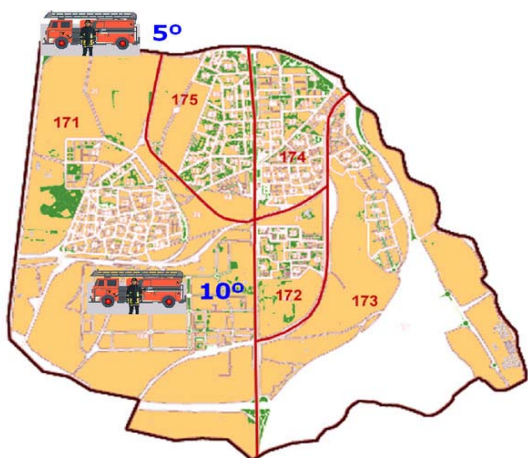
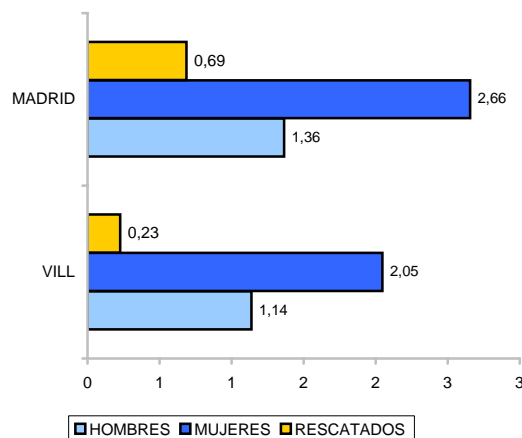
| USO DE LA EDIFICACIÓN            | TOTAL      | %             |
|----------------------------------|------------|---------------|
| Edificio en construcción         | 2          | 0,61          |
| Vivienda                         | 299        | 91,16         |
| Residencial Público              | 0          | 0,00          |
| Uso Administrativo y Oficinas    | 7          | 2,13          |
| Espectáculo y reunión            | 6          | 1,83          |
| Bares, cafeterías y restaurantes | 3          | 0,91          |
| Comercial                        | 7          | 2,13          |
| Garaje y aparcamiento            | 4          | 1,22          |
| <b>TOTAL</b>                     | <b>328</b> | <b>100,00</b> |

PORCENTAJE DE INTERVENCIONES POR USO



| INTERVENCIONES CON VICTIMAS | GENERAL  |            |          | FUEGOS EN VIVIENDA |            |          |
|-----------------------------|----------|------------|----------|--------------------|------------|----------|
|                             | <14 años | 14-65 años | >65 años | <14 años           | 14-65 años | >65 años |
| <b>Intoxicados</b>          |          |            |          |                    |            |          |
|                             | 0        | 3          | 0        | 0                  | 2          | 0        |
| <b>Lesionados</b>           |          |            |          |                    |            |          |
| Varones                     | 0        | 5          | 0        | 0                  | 4          | 0        |
| Mujeres                     | 2        | 8          | 3        | 0                  | 0          | 0        |
| <b>Muertos</b>              |          |            |          |                    |            |          |
| Varones                     | 0        | 16         | 2        | 0                  | 1          | 0        |
| Mujeres                     | 0        | 2          | 0        | 0                  | 0          | 0        |
| <b>0</b>                    |          |            |          |                    |            |          |
| Varones                     | 0        | 2          | 2        | 0                  | 0          | 0        |
| Mujeres                     | 0        | 0          | 0        | 0                  | 0          | 0        |

% DE RESCATES Y VICTIMAS POR Nº DE INTERVENCIONES

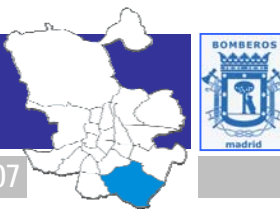


| NÚMERO DE PARQUES ACTUANTES            | TOTAL INTERVENCIONES | %     |
|--|----------------------|-------|
| Un parque                              | 1187                 | 89,99 |
| Dos parques                            | 112                  | 8,49  |
| Tres o más parques                     | 20                   | 1,52  |
| Resueltas con el primer tren de ataque | 1235                 | 93,63 |

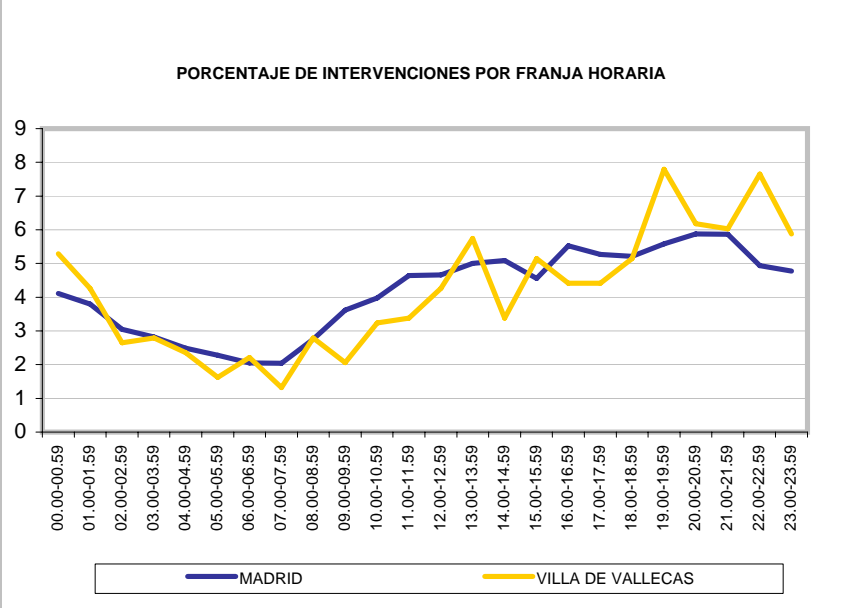
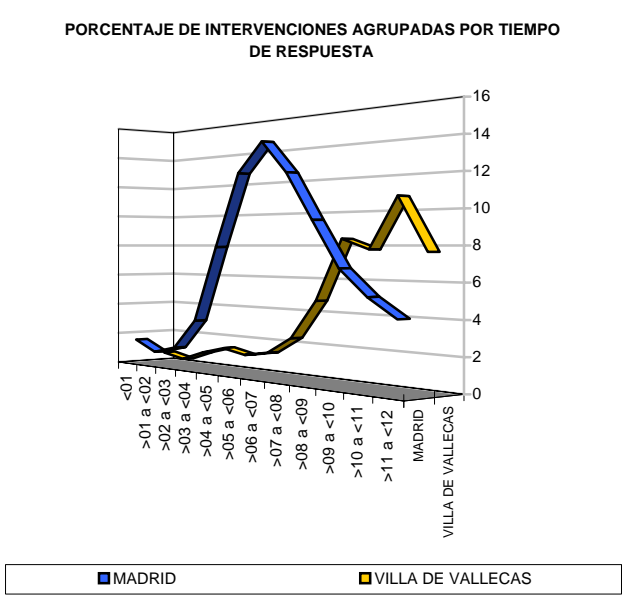
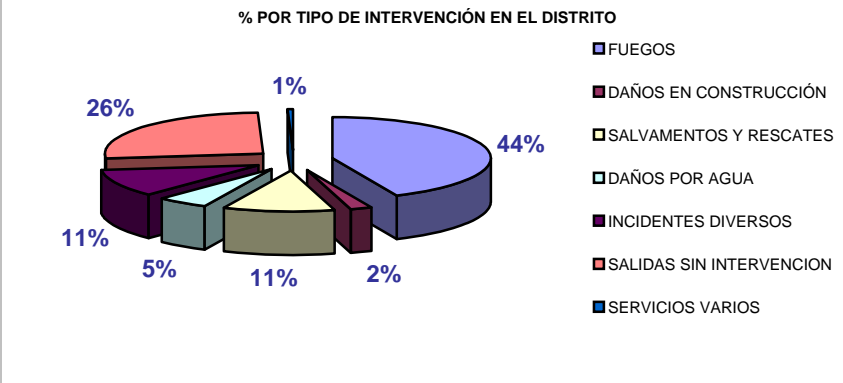
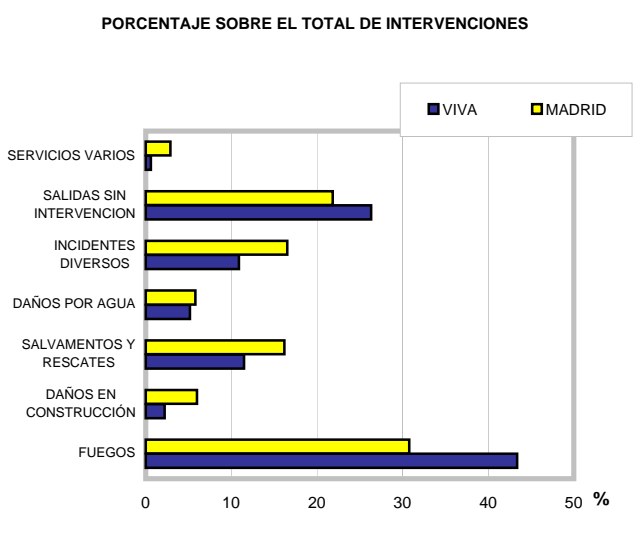
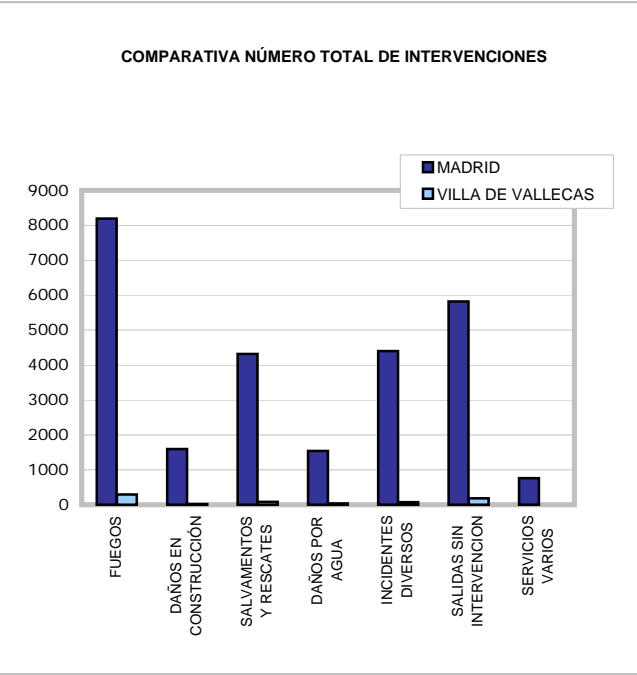
INTERVENCIONES DESTACABLES:

0  
0  
0  
0  
0  
0





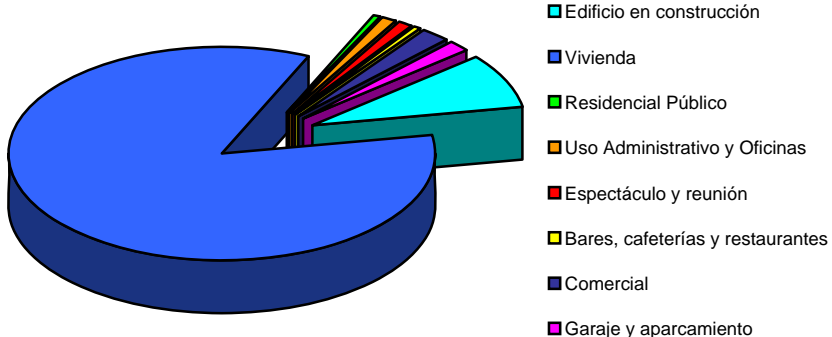
| TIPO INTERVENCIÓN        |          | MADRID        | %             | VIVA       | %             |
|--------------------------|----------|---------------|---------------|------------|---------------|
| FUEGOS                   | INTERIOR | 2.029         | 7,62          | 70         | 10,29         |
|                          | EXTERIOR | 6.164         | 23,15         | 225        | 33,09         |
| DAÑOS EN CONSTRUCCIÓN    | INTERIOR | 1.430         | 5,37          | 14         | 2,06          |
|                          | EXTERIOR | 162           | 0,61          | 1          | 0,15          |
| SALVAMENTOS Y RESCATES   | INTERIOR | 3.015         | 11,32         | 45         | 6,62          |
|                          | EXTERIOR | 1.301         | 4,89          | 33         | 4,85          |
| DAÑOS POR AGUA           | INTERIOR | 1.186         | 4,45          | 24         | 3,53          |
|                          | EXTERIOR | 358           | 1,34          | 11         | 1,62          |
| INCIDENTES DIVERSOS      |          | 4.397         | 16,52         | 74         | 10,88         |
| SALIDAS SIN INTERVENCIÓN |          | 5.819         | 21,86         | 179        | 26,32         |
| SERVICIOS VARIOS         |          | 763           | 2,87          | 4          | 0,59          |
| <b>TOTAL</b>             |          | <b>26.624</b> | <b>100,00</b> | <b>680</b> | <b>100,00</b> |





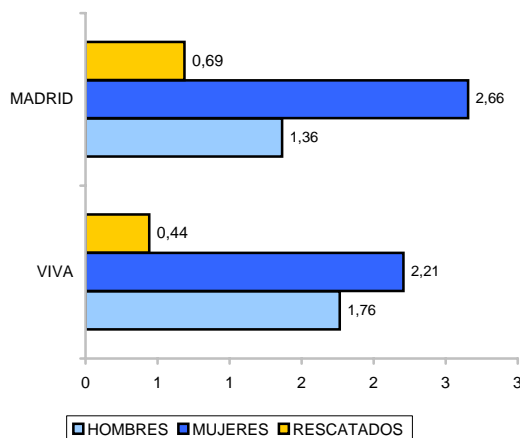
| USO DE LA EDIFICACIÓN            | TOTAL      | %             |
|----------------------------------|------------|---------------|
| Edificio en construcción         | 15         | 8,24          |
| Vivienda                         | 154        | 84,62         |
| Residencial Público              | 1          | 0,55          |
| Uso Administrativo y Oficinas    | 2          | 1,10          |
| Espectáculo y reunión            | 2          | 1,10          |
| Bares, cafeterías y restaurantes | 1          | 0,55          |
| Comercial                        | 4          | 2,20          |
| Garaje y aparcamiento            | 3          | 1,65          |
| <b>TOTAL</b>                     | <b>182</b> | <b>100,00</b> |

PORCENTAJE DE INTERVENCIONES POR USO



| INTERVENCIONES CON VICTIMAS | GENERAL  |            |          | FUEGOS EN VIVIENDA |            |          |
|-----------------------------|----------|------------|----------|--------------------|------------|----------|
|                             | <14 años | 14-65 años | >65 años | <14 años           | 14-65 años | >65 años |
| <b>Intoxicados</b>          |          |            |          |                    |            |          |
|                             | 0        | 3          | 0        | 0                  | 2          | 0        |
| <b>Lesionados</b>           |          |            |          |                    |            |          |
| Varones                     | 0        | 1          | 0        | 0                  | 0          | 0        |
| Mujeres                     | 0        | 9          | 2        | 0                  | 1          | 0        |
| <b>Muertos</b>              |          |            |          |                    |            |          |
| Varones                     | 0        | 11         | 1        | 0                  | 0          | 0        |
| Mujeres                     | 0        | 1          | 0        | 0                  | 0          | 0        |
| <b>0</b>                    |          |            |          |                    |            |          |
| Varones                     | 0        | 2          | 0        | 0                  | 0          | 0        |
|                             | 0        | 0          | 0        | 0                  | 0          | 0        |

% DE RESCATES Y VICTIMAS POR Nº DE INTERVENCIONES



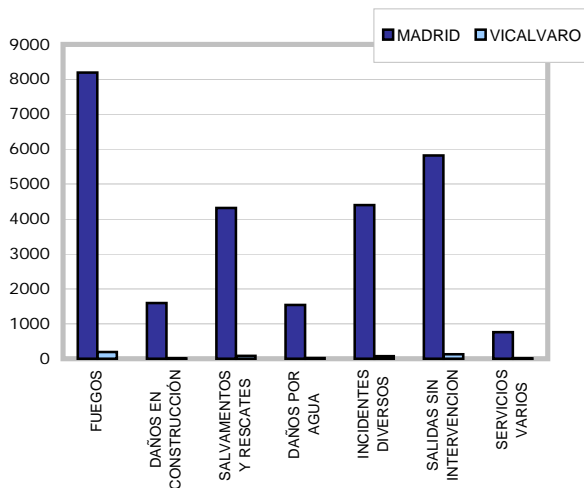
| NÚMERO DE PARQUES ACTUANTES            | TOTAL INTERVENCIONES | %     |
|--|----------------------|-------|
| Un parque                              | 616                  | 90,59 |
| Dos parques                            | 52                   | 7,65  |
| Tres o más parques                     | 12                   | 1,76  |
| Resueltas con el primer tren de ataque | 625                  | 91,91 |

INTERVENCIONES DESTACABLES:

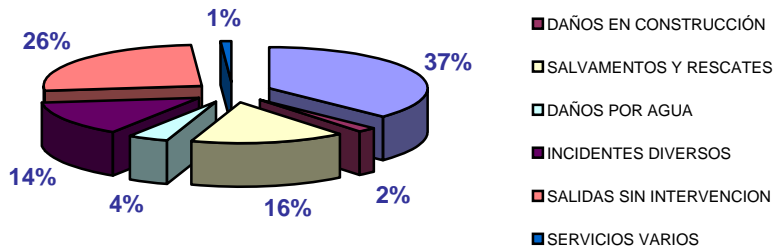
0  
0  
0  
0  
0  
0

| TIPO INTERVENCIÓN        |          | MADRID        | %             | VICA       | %             |
|--------------------------|----------|---------------|---------------|------------|---------------|
| FUEGOS                   | INTERIOR | 2.029         | 7,62          | 35         | 6,92          |
|                          | EXTERIOR | 6.164         | 23,15         | 153        | 30,24         |
| DAÑOS EN CONSTRUCCIÓN    | INTERIOR | 1.430         | 5,37          | 10         | 1,98          |
|                          | EXTERIOR | 162           | 0,61          | 0          | 0,00          |
| SALVAMENTOS Y RESCATES   | INTERIOR | 3.015         | 11,32         | 39         | 7,71          |
|                          | EXTERIOR | 1.301         | 4,89          | 42         | 8,30          |
| DAÑOS POR AGUA           | INTERIOR | 1.186         | 4,45          | 14         | 2,77          |
|                          | EXTERIOR | 358           | 1,34          | 6          | 1,19          |
| INCIDENTES DIVERSOS      |          | 4.397         | 16,52         | 70         | 13,83         |
| SALIDAS SIN INTERVENCIÓN |          | 5.819         | 21,86         | 131        | 25,89         |
| SERVICIOS VARIOS         |          | 763           | 2,87          | 6          | 1,19          |
| <b>TOTAL</b>             |          | <b>26.624</b> | <b>100,00</b> | <b>506</b> | <b>100,00</b> |

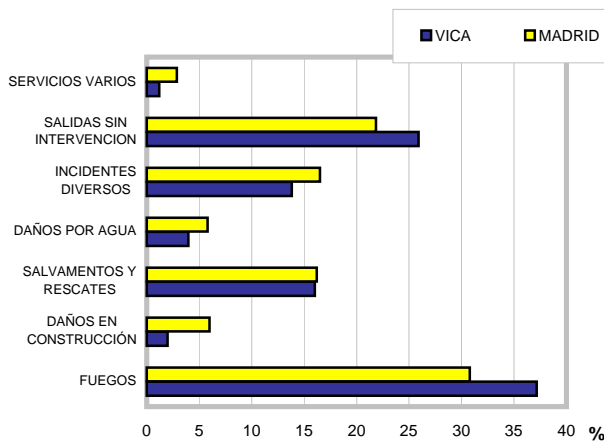
COMPARATIVA NÚMERO TOTAL DE INTERVENCIÓNES



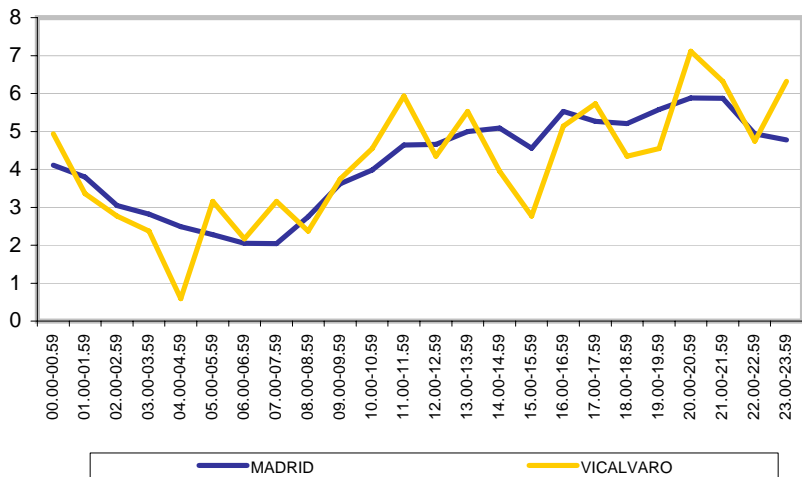
% POR TIPO DE INTERVENCIÓN EN EL DISTRITO



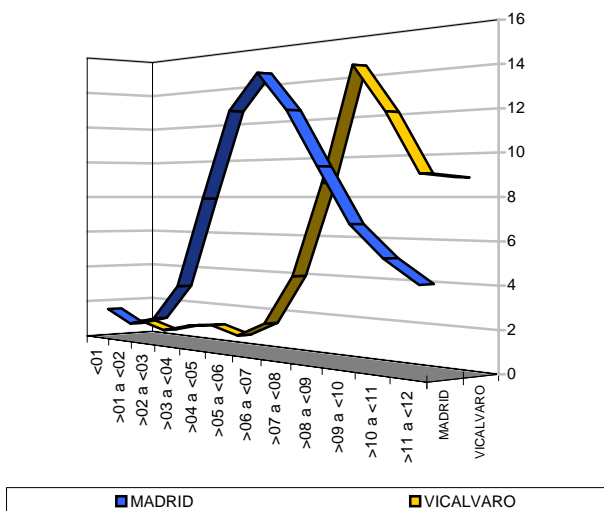
PORCENTAJE SOBRE EL TOTAL DE INTERVENCIÓNES



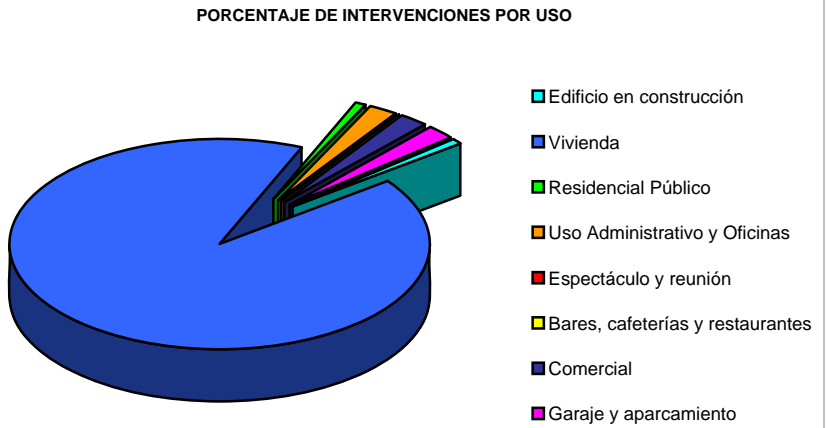
PORCENTAJE DE INTERVENCIÓNES POR FRANJA HORARIA



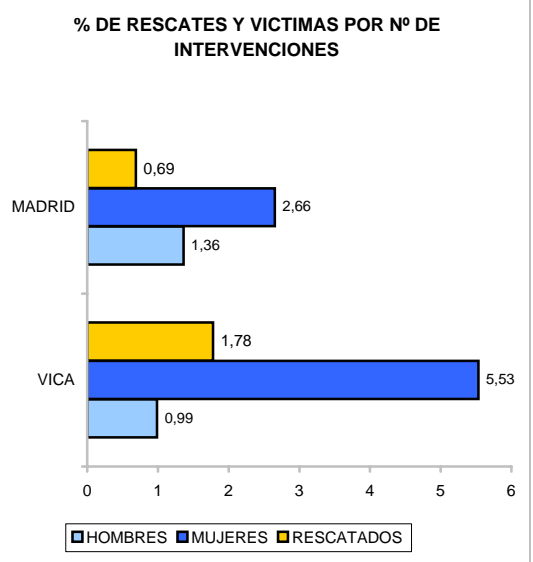
PORCENTAJE DE INTERVENCIÓNES AGRUPADAS POR TIEMPO DE RESPUESTA



| USO DE LA EDIFICACIÓN            | TOTAL      | %             |
|----------------------------------|------------|---------------|
| Edificio en construcción         | 1          | 0,75          |
| Vivienda                         | 122        | 91,73         |
| Residencial Público              | 1          | 0,75          |
| Uso Administrativo y Oficinas    | 3          | 2,26          |
| Espectáculo y reunión            | 0          | 0,00          |
| Bares, cafeterías y restaurantes | 0          | 0,00          |
| Comercial                        | 3          | 2,26          |
| Garaje y aparcamiento            | 3          | 2,26          |
| <b>TOTAL</b>                     | <b>133</b> | <b>100,00</b> |



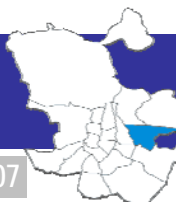
| INTERVENCIONES CON VICTIMAS | GENERAL  |            |          | FUEGOS EN VIVIENDA |            |          |
|-----------------------------|----------|------------|----------|--------------------|------------|----------|
|                             | <14 años | 14-65 años | >65 años | <14 años           | 14-65 años | >65 años |
| <b>Intoxicados</b>          |          |            |          |                    |            |          |
|                             | 2        | 7          | 0        | 1                  | 1          | 0        |
| <b>Lesionados</b>           |          |            |          |                    |            |          |
| Varones                     | 1        | 4          | 0        | 0                  | 2          | 0        |
| Mujeres                     | 1        | 0          | 1        | 0                  | 0          | 0        |
| <b>Muertos</b>              |          |            |          |                    |            |          |
| Varones                     | 0        | 18         | 0        | 0                  | 1          | 0        |
| Mujeres                     | 0        | 1          | 2        | 0                  | 0          | 0        |
| <b>0</b>                    |          |            |          |                    |            |          |
| Varones                     | 0        | 2          | 3        | 0                  | 0          | 0        |
|                             | 0        | 0          | 0        | 0                  | 0          | 0        |



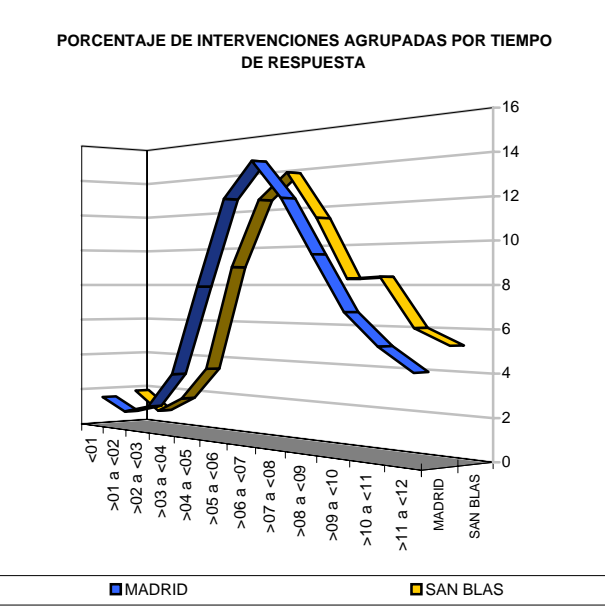
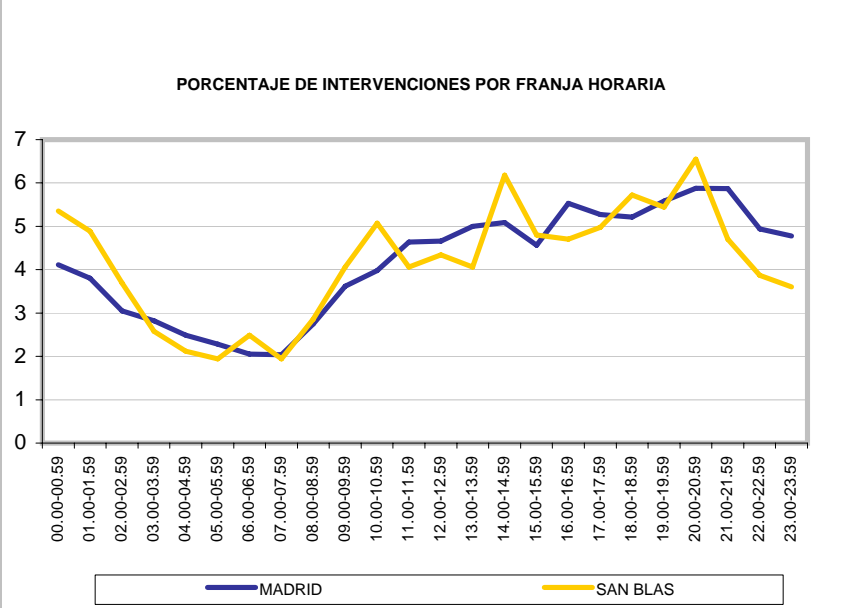
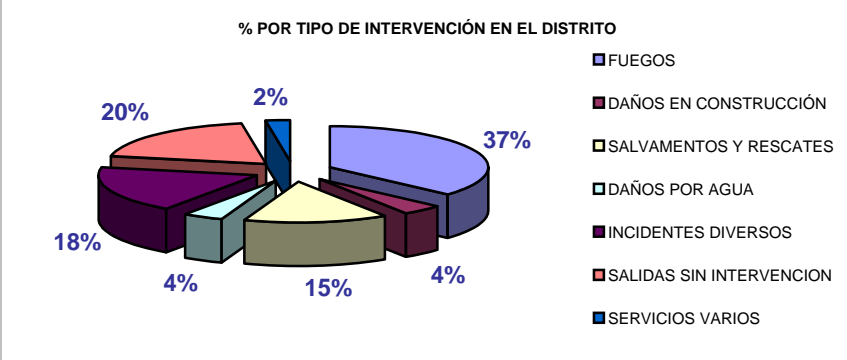
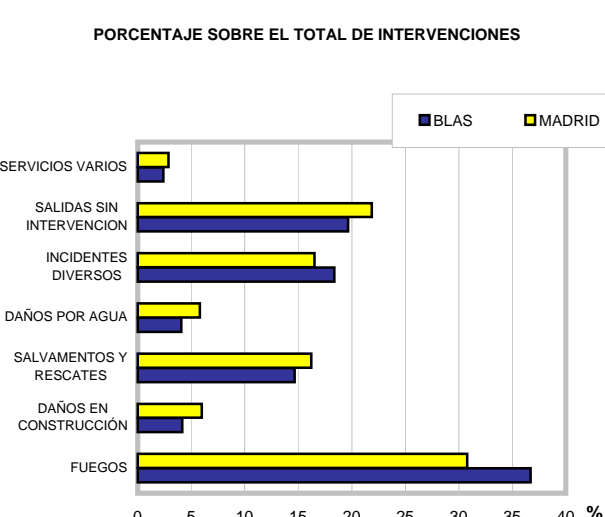
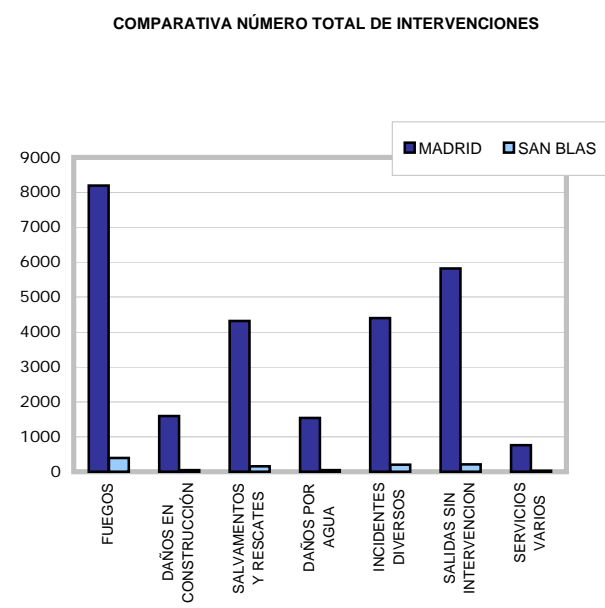
| NÚMERO DE PARQUES ACTUANTES            | TOTAL INTERVENCIONES | %     |
|--|----------------------|-------|
| Un parque                              | 464                  | 91,70 |
| Dos parques                            | 39                   | 7,71  |
| Tres o más parques                     | 3                    | 0,59  |
| Resueltas con el primer tren de ataque | 467                  | 92,29 |

**INTERVENCIONES DESTACABLES:**

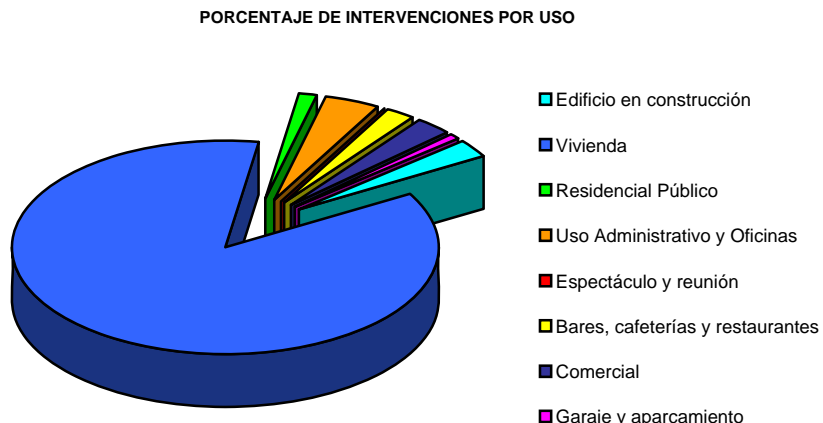
0  
0  
0  
0  
0  
0



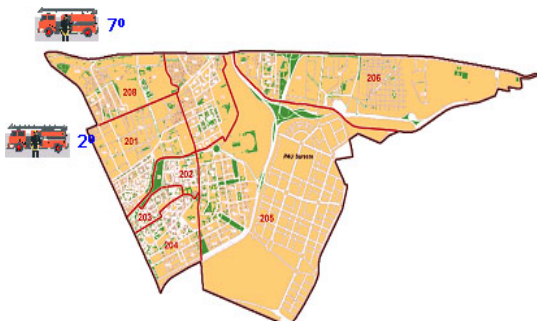
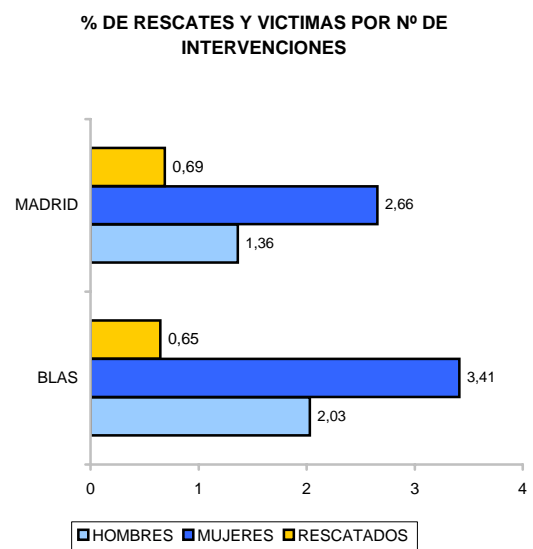
| TIPO INTERVENCIÓN        |          | MADRID        | %             | BLAS         | %             |
|--------------------------|----------|---------------|---------------|--------------|---------------|
| FUEGOS                   | INTERIOR | 2.029         | 7,62          | 69           | 6,37          |
|                          | EXTERIOR | 6.164         | 23,15         | 329          | 30,35         |
| DAÑOS EN CONSTRUCCIÓN    | INTERIOR | 1.430         | 5,37          | 42           | 3,87          |
|                          | EXTERIOR | 162           | 0,61          | 3            | 0,28          |
| SALVAMENTOS Y RESCATES   | INTERIOR | 3.015         | 11,32         | 97           | 8,95          |
|                          | EXTERIOR | 1.301         | 4,89          | 62           | 5,72          |
| DAÑOS POR AGUA           | INTERIOR | 1.186         | 4,45          | 33           | 3,04          |
|                          | EXTERIOR | 358           | 1,34          | 11           | 1,01          |
| INCIDENTES DIVERSOS      |          | 4.397         | 16,52         | 199          | 18,36         |
| SALIDAS SIN INTERVENCIÓN |          | 5.819         | 21,86         | 213          | 19,65         |
| SERVICIOS VARIOS         |          | 763           | 2,87          | 26           | 2,40          |
| <b>TOTAL</b>             |          | <b>26.624</b> | <b>100,00</b> | <b>1.084</b> | <b>100,00</b> |



| USO DE LA EDIFICACIÓN            | TOTAL      | %             |
|----------------------------------|------------|---------------|
| Edificio en construcción         | 10         | 2,67          |
| Vivienda                         | 322        | 85,87         |
| Residencial Público              | 5          | 1,33          |
| Uso Administrativo y Oficinas    | 16         | 4,27          |
| Espectáculo y reunión            | 0          | 0,00          |
| Bares, cafeterías y restaurantes | 8          | 2,13          |
| Comercial                        | 11         | 2,93          |
| Garaje y aparcamiento            | 3          | 0,80          |
| <b>TOTAL</b>                     | <b>375</b> | <b>100,00</b> |



| INTERVENCIONES CON VICTIMAS | GENERAL  |            |          | FUEGOS EN VIVIENDA |            |          |
|-----------------------------|----------|------------|----------|--------------------|------------|----------|
|                             | <14 años | 14-65 años | >65 años | <14 años           | 14-65 años | >65 años |
| <b>Intoxicados</b>          |          |            |          |                    |            |          |
|                             | 0        | 1          | 6        | 0                  | 1          | 5        |
| <b>Lesionados</b>           |          |            |          |                    |            |          |
| Varones                     | 0        | 5          | 4        | 0                  | 4          | 4        |
| Mujeres                     | 0        | 17         | 3        | 0                  | 0          | 0        |
| <b>Muertos</b>              |          |            |          |                    |            |          |
| Varones                     | 2        | 23         | 0        | 0                  | 0          | 0        |
| Mujeres                     | 0        | 1          | 1        | 0                  | 0          | 0        |
| <b>0</b>                    |          |            |          |                    |            |          |
| Varones                     | 0        | 1          | 2        | 0                  | 0          | 0        |
|                             | 0        | 0          | 0        | 0                  | 0          | 0        |

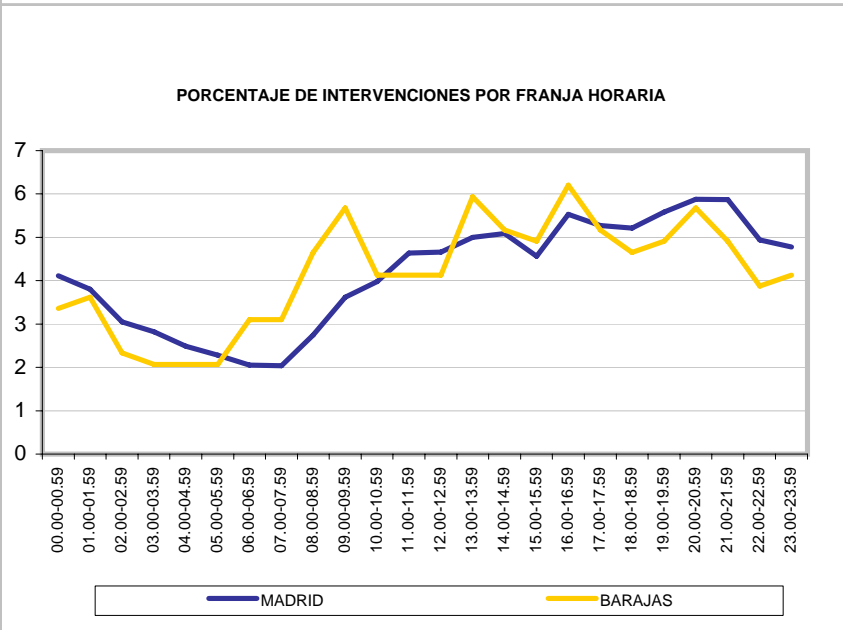
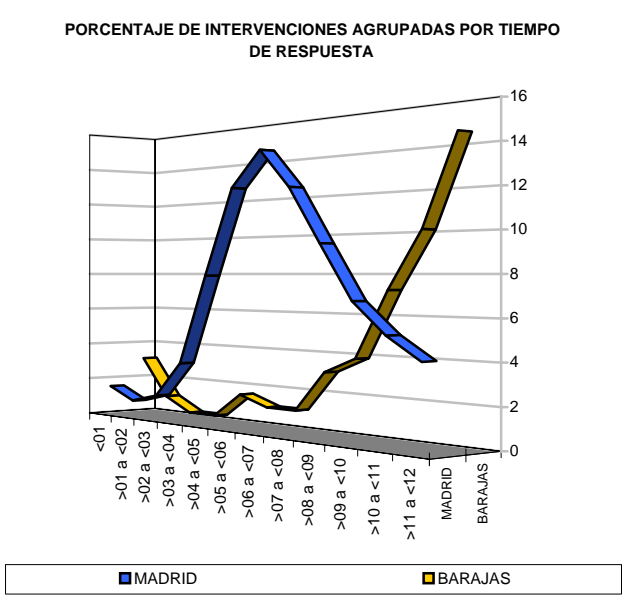
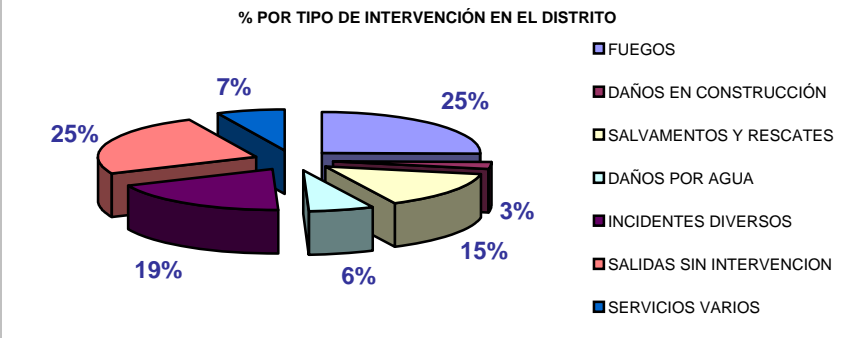
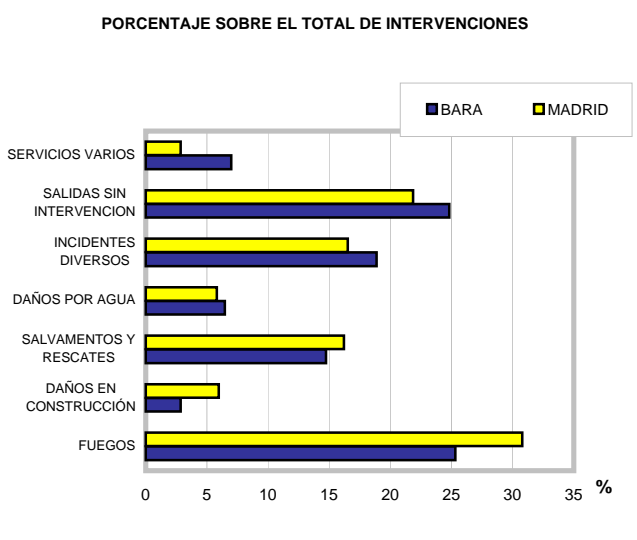
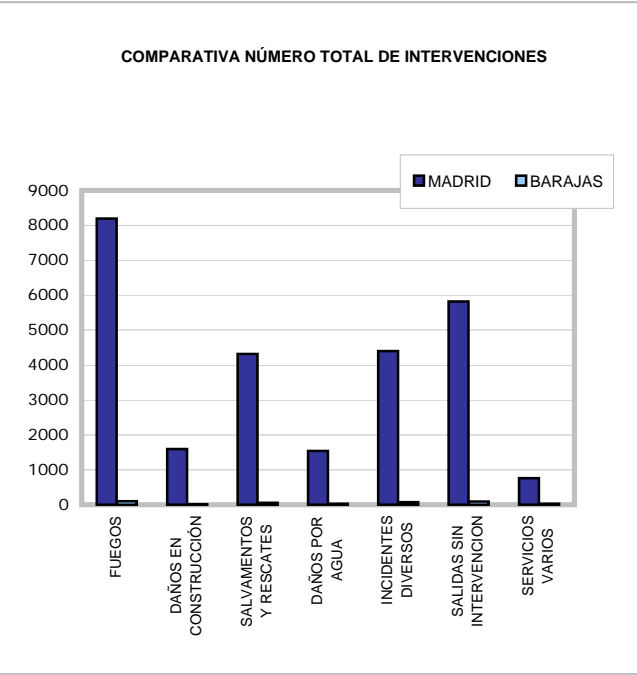


| NÚMERO DE PARQUES ACTUANTES            | TOTAL INTERVENCIONES | %     |
|--|----------------------|-------|
| Un parque                              | 997                  | 91,97 |
| Dos parques                            | 79                   | 7,29  |
| Tres o más parques                     | 8                    | 0,74  |
| Resueltas con el primer tren de ataque | 1015                 | 93,63 |

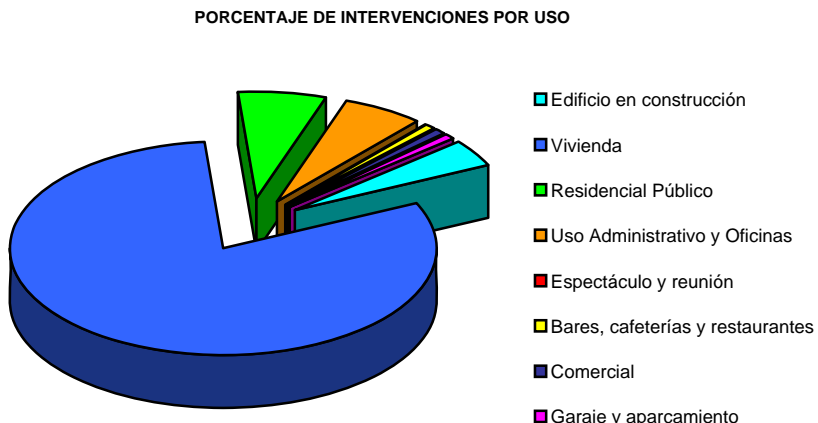
**INTERVENCIONES DESTACABLES:**

0  
0  
0  
0  
0  
0

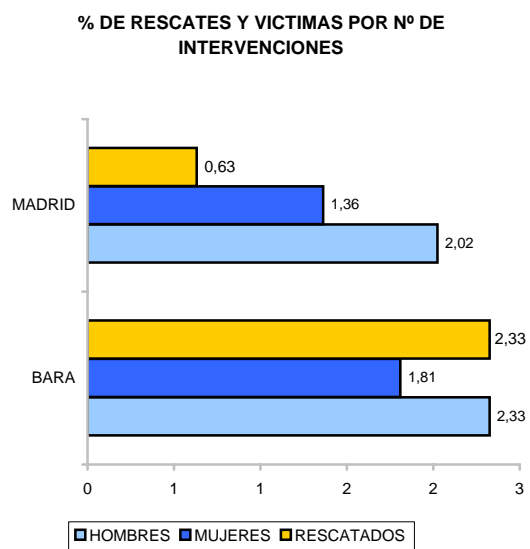
| TIPO INTERVENCIÓN        |          | MADRID        | %             | BARA       | %             |
|--------------------------|----------|---------------|---------------|------------|---------------|
| FUEGOS                   | INTERIOR | 2.029         | 7,62          | 18         | 4,65          |
|                          | EXTERIOR | 6.164         | 23,15         | 80         | 20,67         |
| DAÑOS EN CONSTRUCCIÓN    | INTERIOR | 1.430         | 5,37          | 9          | 2,33          |
|                          | EXTERIOR | 162           | 0,61          | 2          | 0,52          |
| SALVAMENTOS Y RESCATES   | INTERIOR | 3.015         | 11,32         | 28         | 7,24          |
|                          | EXTERIOR | 1.301         | 4,89          | 29         | 7,49          |
| DAÑOS POR AGUA           | INTERIOR | 1.186         | 4,45          | 17         | 4,39          |
|                          | EXTERIOR | 358           | 1,34          | 8          | 2,07          |
| INCIDENTES DIVERSOS      |          | 4.397         | 16,52         | 73         | 18,86         |
| SALIDAS SIN INTERVENCIÓN |          | 5.819         | 21,86         | 96         | 24,81         |
| SERVICIOS VARIOS         |          | 763           | 2,87          | 27         | 6,98          |
| <b>TOTAL</b>             |          | <b>26.624</b> | <b>100,00</b> | <b>387</b> | <b>100,00</b> |



| USO DE LA EDIFICACIÓN            | TOTAL      | %             |
|----------------------------------|------------|---------------|
| Edificio en construcción         | 5          | 4,27          |
| Vivienda                         | 94         | 80,34         |
| Residencial Público              | 8          | 6,84          |
| Uso Administrativo y Oficinas    | 7          | 5,98          |
| Espectáculo y reunión            | 0          | 0,00          |
| Bares, cafeterías y restaurantes | 1          | 0,85          |
| Comercial                        | 1          | 0,85          |
| Garaje y aparcamiento            | 1          | 0,85          |
| <b>TOTAL</b>                     | <b>117</b> | <b>100,00</b> |



| INTERVENCIONES CON VICTIMAS | GENERAL  |            |          | FUEGOS EN VIVIENDA |            |          |
|-----------------------------|----------|------------|----------|--------------------|------------|----------|
|                             | <14 años | 14-65 años | >65 años | <14 años           | 14-65 años | >65 años |
| <b>Intoxicados</b>          |          |            |          |                    |            |          |
|                             | 0        | 9          | 0        | 0                  | 2          | 0        |
| <b>Lesionados</b>           |          |            |          |                    |            |          |
| Mujeres                     | 3        | 3          | 0        | 0                  | 0          | 0        |
| Varones                     | 0        | 7          | 1        | 0                  | 0          | 0        |
| <b>Muertos</b>              |          |            |          |                    |            |          |
| Mujeres                     | 1        | 0          | 0        | 0                  | 0          | 0        |
| Varones                     | 0        | 0          | 1        | 0                  | 0          | 0        |
| <b>0</b>                    |          |            |          |                    |            |          |
|                             | 0        | 0          | 0        | 0                  | 0          | 0        |
|                             | 0        | 0          | 0        | 0                  | 0          | 0        |



| NÚMERO DE PARQUES ACTUANTES            | TOTAL INTERVENCIONES | %     |
|--|----------------------|-------|
| Un parque                              | 338                  | 87,34 |
| Dos parques                            | 37                   | 9,56  |
| Tres o más parques                     | 12                   | 3,10  |
| Resueltas con el primer tren de ataque | 353                  | 91,21 |

**INTERVENCIONES DESTACABLES:**

 0  
0  
0  
0  
0  
0